

**Prefeitura Municipal de Indaiatuba**



**Prefeitura Municipal de Indaiatuba**  
**Secretaria Municipal da Fazenda**

# Audiência Pública



**Metas Fiscais – 3º Quadrimestre/2022**

**Realização: 27/02/2023**



# Prefeitura Municipal de Indaiatuba

## Secretaria Municipal da Fazenda

### Comportamento das Receitas e Despesas (Prefeitura)

Valores em R\$ (reais)

RECEITAS	2019	2020	2021	2022	
Total Orçado (previsto)	834.134.000,00	910.000.000,00	907.000.000,00	<b>1.134.000.000,00</b>	← META RECEITA
Receitas Correntes	941.063.424,76	1.013.167.585,91	1.223.840.492,82	1.446.612.371,81	
Receitas de Capital	2.626.995,35	1.959.976,86	3.643.061,83	10.341.111,30	
Total Arrecadado	943.690.420,11	1.015.127.562,77	1.227.483.554,65	<b>1.456.953.483,11</b>	← REALIZADO
Excesso de Arrecadação	109.556.420,11	105.127.562,77	320.483.554,65	322.953.483,11	28,48%
<b>COMPOSIÇÃO DO EXCESSO DE ARRECADAÇÃO</b>					
<b>Recursos VINCULADOS</b>	<b>54.517.213,88</b>	<b>72.199.782,79</b>	<b>130.382.915,37</b>	<b>124.018.526,67</b>	
<b>Recursos Não Vinculados</b>	<b>55.039.206,23</b>	<b>32.927.779,98</b>	<b>190.100.639,28</b>	<b>198.934.956,44</b>	

Esta é a fotografia da execução orçamentária em 31/12/2022. Porém a execução é dinâmica.

Os processos estão em diferentes estágios. Qualquer conclusão sobre dados estáticos está fadada ao erro.

Valores em R\$ (reais)

DESPESAS	2019	2020	2021	2022	
<b>Total Orçado</b>	805.979.000,00	879.718.000,00	876.463.000,00	<b>1.097.737.000,00</b>	← META DESPESA
Total Autorizado	1.040.776.423,56	1.039.064.285,19	1.204.456.442,10	1.464.491.427,79	
Total Empenhado	958.070.883,37	941.856.294,20	1.062.510.997,19	<b>1.312.175.078,03</b>	← REALIZADO
Total Liquidado	906.488.017,63	886.800.177,59	1.007.174.322,48	1.245.555.480,65	
Total Pago	887.623.670,92	882.352.943,37	1.003.679.630,50	1.235.587.670,93	
Economia Orçamentária	82.705.540,19	97.207.990,99	141.945.444,91	152.316.349,76	
Empenhado x Orçado	152.091.883,37	62.138.294,20	186.047.997,19	214.438.078,03	19,53%

META DESPESA (inferior à receita por conta das transferências financeiras as demais entidades integrantes do orçamento).

**ATENÇÃO:** O resultado positivo obtido justifica-se pela adoção de critério conservador na previsão da receita, quando da elaboração da LOA 2022, pela expressiva recuperação econômica observada após o período pandêmico, à Taxa SELIC elevada e à realização de receitas não previstas, provenientes de Transferências do Governo Estadual e Federal, inclusive decorrentes de emendas parlamentares e de alterações na legislação vigente.



# Prefeitura Municipal de Indaiatuba

## Secretaria Municipal da Fazenda

### Comportamento das Receitas e Despesas (Prefeitura)

Valores em R\$ (reais)

ORÇAMENTO 2022 - PREFEITURA		
RECEITA		
PREVISTA	REALIZADA	RESULTADO
1.134.000.000,00	1.456.953.483,11	322.953.483,11
DESPESA		
FIXADA	REALIZADA	RESULTADO
1.097.737.000,00	1.312.175.078,03	214.438.078,03
RESULTADO ORÇAMENTÁRIO DO EXERCÍCIO		
SUPERÁVIT ORÇAMENTÁRIO		
144.778.405,08		

(+) TRANSFERÊNCIAS FINANCEIRAS <u>recebidas</u> das demais entidades integrantes do Orçamento Municipal
2.464.522,64
(-) TRANSFERÊNCIAS FINANCEIRAS <u>concedidas</u> a demais entidades integrantes do Orçamento Municipal
44.583.889,65
<b>SUPERÁVIT ORÇAMENTÁRIO AJUSTADO</b>
102.659.038,07



#### PREFEITURA MUNICIPAL DE INDAIATUBA

Av. Eng. Fabio R. Barnabe, 2800 - Jd. Esplanada II  
C.N.P.J. 44.733.608/0001-09

Telefone: (19) 3834-9000

Exercício 2022 - Anexo 01 - Demonstração da Receita e Despesa segundo as Categorias Econômicas

Data: 09/02/2023 13:08:23

Usuário: 150.447.248-90

Paula Fernanda Sciamarelli

(Página: 2 / 2)

Sistema CECAM

RECEITA		DESPESA	
RESUMO			
RECEITAS CORRENTES	1.446.612.371,81	DESPESAS CORRENTES	1.204.646.179,29
RECEITAS DE CAPITAL	10.341.111,30	DESPESAS DE CAPITAL	107.528.898,74
		<b>SUPERÁVIT</b>	<b>144.778.405,08</b>
<b>TOTAL</b>	<b>1.456.953.483,11</b>	<b>TOTAL</b>	<b>1.456.953.483,11</b>

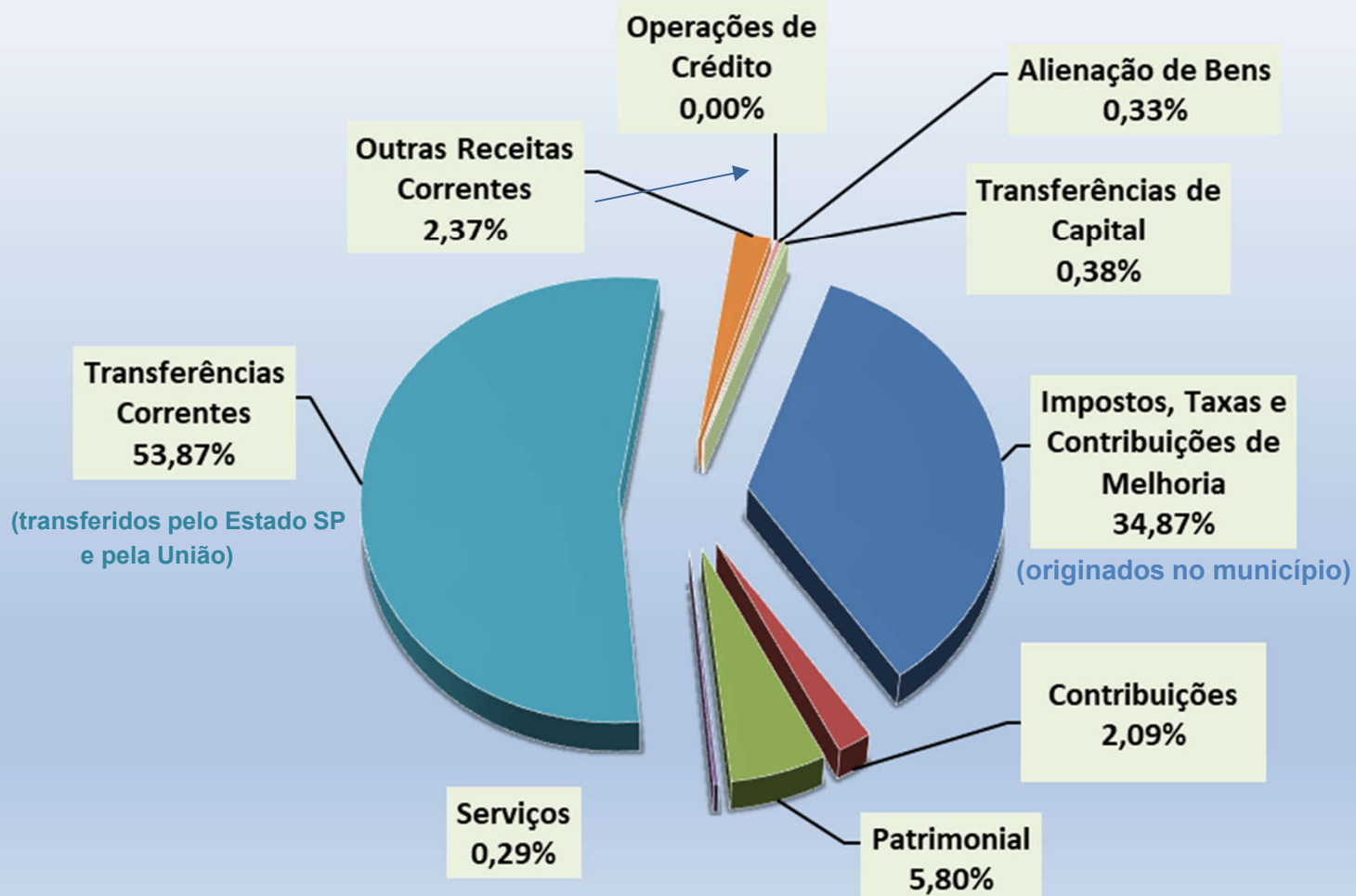


# Prefeitura Municipal de Indaiatuba

Secretaria Municipal da Fazenda

## Comportamento das Receitas e Despesas (Prefeitura)

2022 - Receita Arrecadada: R\$ 1.456.953.483,11



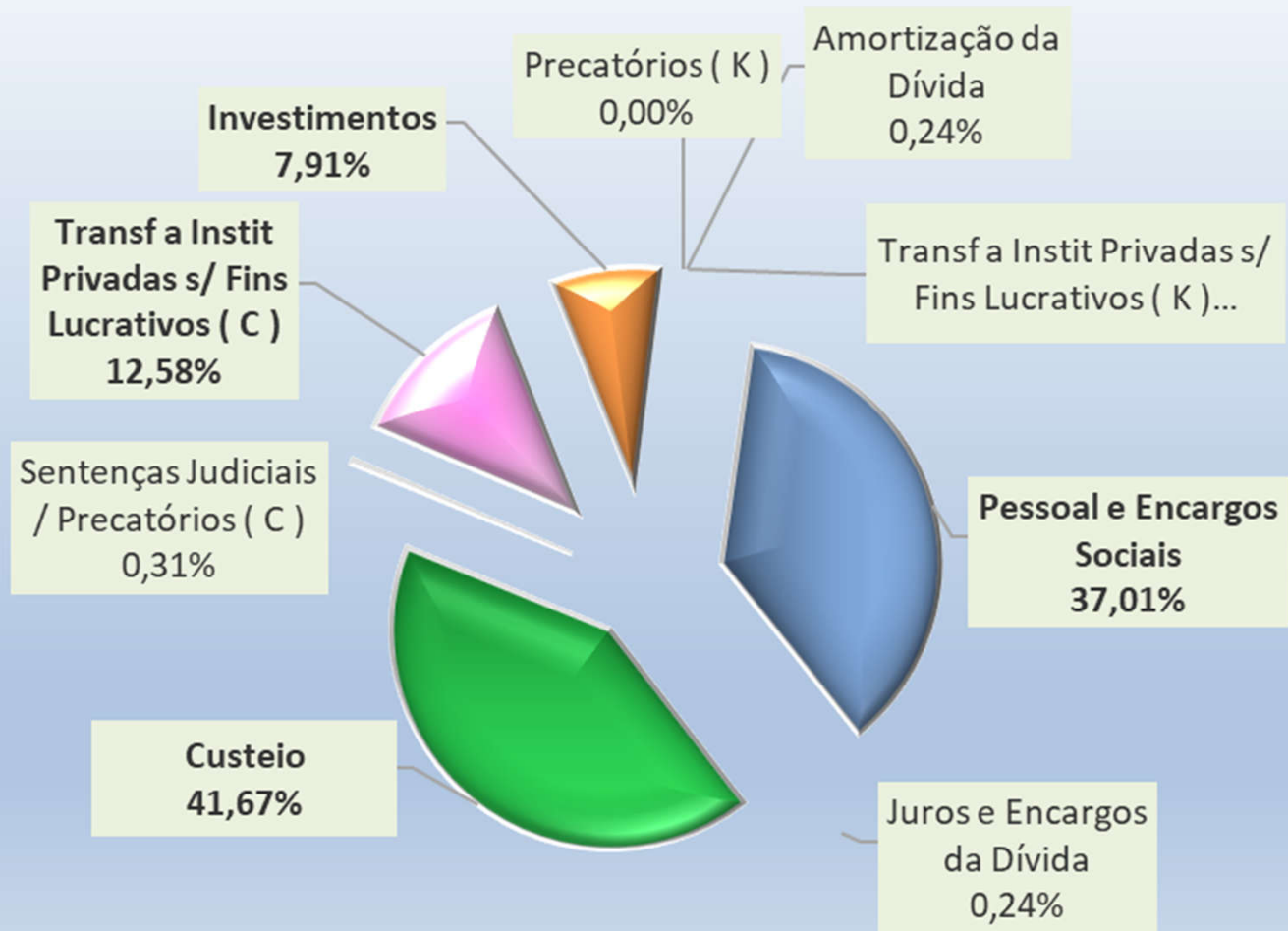


# Prefeitura Municipal de Indaiatuba

## Secretaria Municipal da Fazenda

### Comportamento das Receitas e Despesas (Prefeitura)

2022 - Despesa Empenhada: R\$ 1.312.175.078,03





# Prefeitura Municipal de Indaiatuba

## Secretaria Municipal da Fazenda

### Transferência Financeira a Outros Órgãos Municipais

Valores em R\$ (reais)

TRANSFERÊNCIAS FINANCEIRAS DE RECURSOS DO TESOURO	1º Quadrimestre/2021	1º Quadrimestre/2022	Variação %
	2º Quadrimestre/2021	2º Quadrimestre/2022	
	3º Quadrimestre/2021	3º Quadrimestre/2022	
	Acumulado	Acumulado	
FIEC	3.912.000,00	7.048.400,00	80,17%
	4.145.000,00	8.452.400,00	103,92%
	2.484.679,16	4.381.200,00	76,33%
	<b>10.541.679,16</b>	<b>19.882.000,00</b>	<b>88,60%</b>
Fundação Pró-Memória (*extinta)	756.000,00	<del>756.000,00</del>	-
	-10.152,14	<del>-10.152,14</del>	-
	0,00	<del>0,00</del>	-
	<b>745.847,86</b>	<del>745.847,86</del>	-
Câmara Municipal	5.464.000,00	5.840.000,00	6,88%
	5.464.000,00	6.240.000,00	14,20%
	5.472.000,00	7.440.000,00	35,96%
	<b>16.400.000,00</b>	<b>19.520.000,00</b>	<b>19,02%</b>
SAAE (*CONIRPI)	0,00	<del>0,00</del>	-
	0,00	1.209.714,00	-
	7.478.881,67	<del>7.478.881,67</del>	-
	<b>7.478.881,67</b>	<b>1.209.714,00</b>	-



# Prefeitura Municipal de Indaiatuba

Secretaria Municipal da Fazenda

## Transferência Financeira a Outros Órgãos Municipais

Valores em R\$ (reais)

TRANSFERÊNCIAS FINANCEIRAS	1º Quadrimestre/2021	1º Quadrimestre/2022	Variação %
	2º Quadrimestre/2021	2º Quadrimestre/2022	
	3º Quadrimestre/2021	3º Quadrimestre/2022	
	Acumulado	Acumulado	
SEPREV-Aposentados (PMI)	1.211.753,66	966.709,70	-20,22%
	939.319,55	1.099.027,83	17,00%
	934.453,92	1.081.218,92	15,71%
	<b>3.085.527,13</b>	<b>3.146.956,45</b>	<b>1,99%</b>
SEPREV-Aposentados (CMI)	146.929,98	170.882,22	16,30%
	164.521,18	201.866,50	22,70%
	164.521,16	201.866,48	22,70%
	<b>475.972,32</b>	<b>574.615,20</b>	<b>20,72%</b>
SAAE (*FONPLATA - CONTRAPARTIDA)	0,00	0,00	-
	0,00	0,00	-
	0,00	210.000,00	-
	<b>0,00</b>	<b>210.000,00</b>	-
TOTAL	11.490.683,64	<b>14.025.991,92</b>	22,06%
	10.702.688,59	<b>17.203.008,33</b>	60,74%
	16.534.535,91	<b>13.314.285,40</b>	-19,48%
	<b>38.727.908,14</b>	<b>44.543.285,65</b>	<b>15,02%</b>





# Prefeitura Municipal de Indaiatuba

## Secretaria Municipal da Fazenda

### Despesa Empenhada por Unidade/Secretaria

Em milhares (R\$)

Secretarias	2019	%	2020	%	2021	%	2022	%
Gabinete do Prefeito	5.903	0,62	5.866	0,62	4.945	0,47	7.084	0,54
Controladoria Geral do Município	1.397	0,15	1.138	0,12	1.140	0,11		
Corregedoria Municipal	308	0,03	331	0,04	165	0,02		
Secretaria Mun. da Transparência e Controle Interno							1.611	0,12
Secretaria Municipal de Administração	29.633	3,09	36.334	3,86	41.321	3,89	72.751	5,54
Secretaria Mun. Família e Bem Estar Social	21.219	2,21	23.500	2,50	28.219	2,66	31.734	2,42
Secretaria Municipal de Cultura	8.492	0,89	8.888	0,94	8.619	0,81	13.657	1,04
<b>Secretaria Municipal de Educação</b>	<b>290.007</b>	<b>30,27</b>	<b>260.783</b>	<b>27,69</b>	<b>366.861</b>	<b>34,52</b>	<b>432.763</b>	<b>32,98</b>
Secretaria Mun. de Planej. Urb. e Engenharia	8.265	0,86	6.480	0,69	6.482	0,61	10.858	0,83
Secretaria Municipal de Esportes	25.924	2,71	24.322	2,58	17.127	1,61	43.295	3,30
Secretaria Mun. da Fazenda (Gabinete)	10.897	1,14	10.324	1,10	10.815	1,02	12.447	0,95
Secr. Mun. da Fazenda (Encargos Especiais)	24.558	2,56	41.497	4,41	29.190	2,75	25.259	1,92
Secretaria Municipal de Governo	3.186	0,33	2.871	0,30	2.473	0,23	2.729	0,21
Secretaria Municipal de Habitação	35.081	3,66	6.466	0,69	2.921	0,27	6.186	0,47
Secretaria Municipal dos Negócios Jurídicos	6.854	0,72	6.891	0,73	6.655	0,63	7.514	0,57
<b>Secretaria Mun. de Obras e Vias Públicas</b>	<b>91.494</b>	<b>9,55</b>	<b>67.597</b>	<b>7,18</b>	<b>61.185</b>	<b>5,76</b>	<b>91.508</b>	<b>6,97</b>
<b>Secretaria Municipal da Saúde</b>	<b>255.821</b>	<b>26,70</b>	<b>293.893</b>	<b>31,20</b>	<b>320.938</b>	<b>30,20</b>	<b>364.255</b>	<b>27,76</b>
Secretaria Municipal de Segurança Pública	38.053	3,97	43.111	4,58	43.387	4,08	56.119	4,28
<b>Secretaria Mun. de Urb. e Meio Ambiente</b>	<b>89.283</b>	<b>9,32</b>	<b>92.916</b>	<b>9,87</b>	<b>99.940</b>	<b>9,41</b>	<b>119.360</b>	<b>9,10</b>
Secret. Mun. de Relações Instituc e Comunic	11.695	1,22	8.648	0,92	10.128	0,95	13.045	0,99
<b>Total Empenhado / Representatividade</b>	<b>958.070</b>	<b>100,00</b>	<b>941.856</b>	<b>100,00</b>	<b>1.062.511</b>	<b>100,00</b>	<b>1.312.175</b>	<b>100,00</b>



**Prefeitura Municipal de Indaiatuba**  
Secretaria Municipal da Fazenda

# Comportamento das Receitas

(Prefeitura)

Valores em R\$ (reais)

Receita por Categoria Econômica	1º Quadrimestre/2021			1º Quadrimestre/2022			%
	Programado	Arrecadado	%	Programado	Arrecadado	%	
RECEITAS CORRENTES	333.827.230,00	417.335.367,25	25,02%	417.755.087,00	495.583.281,53	18,63%	18,75%
RECEITAS DE CAPITAL	696.800,00	2.314.426,64	232,15%	696.400,00	2.453.544,68	252,32%	6,01%
<b>TOTAL</b>	<b>334.524.030,00</b>	<b>419.649.793,89</b>	<b>25,45%</b>	<b>418.451.487,00</b>	<b>498.036.826,21</b>	<b>19,02%</b>	<b>18,68%</b>
EXCESSO DE ARRECAÇÃO	85.125.763,89			79.585.339,21			-6,51%
	COMPOSIÇÃO						
RECURSOS VINCULADOS	30.048.335,20			28.091.079,77			-6,51%
RECURSOS NÃO VINCULADOS	55.077.428,69			51.494.259,44			-6,51%



**Prefeitura Municipal de Indaiatuba**  
Secretaria Municipal da Fazenda

# Comportamento das Receitas

(Prefeitura)

Valores em R\$ (reais)

Receita por Categoria Econômica	2º Quadrimestre/2021			2º Quadrimestre/2022			%
	Programado	Arrecadado	%	Programado	Arrecadado	%	
RECEITAS CORRENTES	281.225.860,00	384.172.199,65	36,61%	356.115.792,00	467.366.513,02	31,24%	21,66%
RECEITAS DE CAPITAL	696.800,00	412.040,67	-40,87%	801.400,00	6.017.734,55	650,90%	1360,47%
<b>TOTAL</b>	<b>281.922.660,00</b>	<b>384.584.240,32</b>	<b>36,41%</b>	<b>356.917.192,00</b>	<b>473.384.247,57</b>	<b>32,63%</b>	<b>23,09%</b>
Excesso de Arrecadação	102.661.580,32			116.467.055,57			13,45%

Valores em R\$ (reais)

Receita por Categoria Econômica	Até o 2º Quadrimestre/2021			Até o 2º Quadrimestre/2022			%
	Programado	Arrecadado	%	Programado	Arrecadado	%	
RECEITAS CORRENTES	615.053.090,00	801.507.566,90	30,32%	773.870.879,00	962.949.794,55	24,43%	20,14%
RECEITAS DE CAPITAL	1.393.600,00	2.726.467,31	95,64%	1.497.800,00	8.471.279,23	465,58%	210,71%
<b>TOTAL</b>	<b>616.446.690,00</b>	<b>804.234.034,21</b>	<b>30,46%</b>	<b>775.368.679,00</b>	<b>971.421.073,78</b>	<b>25,29%</b>	<b>20,79%</b>
EXCESSO DE ARRECAÇÃO	187.787.344,21			196.052.394,78			4,40%
	<b>COMPOSIÇÃO</b>						
<b>RECURSOS VINCULADOS</b>	<b>72.556.281,29</b>			<b>76.611.675,49</b>			<b>5,59%</b>
<b>RECURSOS NÃO VINCULADOS</b>	<b>115.231.062,92</b>			<b>119.440.719,29</b>			<b>3,65%</b>



**Prefeitura Municipal de Indaiatuba**  
Secretaria Municipal da Fazenda

# Comportamento das Receitas

(Prefeitura)

Valores em R\$ (reais)

Receita por Categoria Econômica	3º Quadrimestre/2021			3º Quadrimestre/2022			%
	Programado	Arrecadado	%	Programado	Arrecadado	%	
RECEITAS CORRENTES	289.855.910,00	422.332.925,92	45,70%	357.829.121,00	483.662.577,26	35,17%	14,52%
RECEITAS DE CAPITAL	697.400,00	916.594,52	31,43%	802.200,00	1.869.832,07	133,09%	104,00%
<b>TOTAL</b>	<b>290.553.310,00</b>	<b>423.249.520,44</b>	<b>45,67%</b>	<b>358.631.321,00</b>	<b>485.532.409,33</b>	<b>35,38%</b>	<b>14,72%</b>
Excesso de Arrecadação	<b>132.696.210,44</b>			<b>126.901.088,33</b>			-4,37%

Receita por Categoria Econômica	Até o 3º Quadrimestre/2021			Até o 3º Quadrimestre/2022			%
	Programado	Arrecadado	%	Programado	Arrecadado	%	
RECEITAS CORRENTES	904.909.000,00	1.223.840.492,82	35,24%	1.131.700.000,00	1.446.612.371,81	27,83%	18,20%
RECEITAS DE CAPITAL	2.091.000,00	3.643.061,83	74,23%	2.300.000,00	10.341.111,30	349,61%	183,86%
<b>TOTAL</b>	<b>907.000.000,00</b>	<b>1.227.483.554,65</b>	<b>35,33%</b>	<b>1.134.000.000,00</b>	<b>1.456.953.483,11</b>	<b>28,48%</b>	<b>18,69%</b>
<b>EXCESSO DE ARRECAÇÃO</b>	<b>320.483.554,65</b>			<b>322.953.483,11</b>			0,77%
	<b>COMPOSIÇÃO</b>						
<b>RECURSOS VINCULADOS</b>	<b>130.382.915,37</b>			<b>124.018.526,67</b>			-4,88%
<b>RECURSOS NÃO VINCULADOS</b>	<b>190.100.639,28</b>			<b>198.934.956,44</b>			4,65%



# Prefeitura Municipal de Indaiatuba

## Secretaria Municipal da Fazenda

# Principais Receitas

Valores em R\$ (reais)

PRINCIPAIS RECEITAS	1º QUADRIMESTRE					
	2021			2022		
	Programado	Arrecadado	Excesso/Déficit	Programado	Arrecadado	Excesso/Déficit
IPTU	46.870.000,00	56.987.862,73	10.117.862,73	57.327.000,00	64.746.197,70	7.419.197,70
ITBI	10.000.000,00	20.335.884,04	10.335.884,04	16.668.000,00	18.180.013,11	1.512.013,11
IRRF	10.300.000,00	11.160.596,36	860.596,36	12.375.000,00	12.411.403,35	36.403,35
ISSQN	28.544.000,00	36.977.180,04	8.433.180,04	39.528.000,00	45.722.471,64	6.194.471,64
Taxa Coleta Lixo	7.804.500,00	9.549.501,32	1.745.001,32	8.816.000,00	10.296.161,78	1.480.161,78
CIP	8.752.200,00	8.366.122,08	-386.077,92	10.341.000,00	9.240.167,99	-1.100.832,01
Rend. Apl. Financ. (*)	2.346.080,00	2.501.855,06	155.775,06	4.626.520,00	20.420.248,70	15.793.728,70
FPM (Cota Mensal)	25.205.000,00	29.666.661,26	4.461.661,26	29.110.000,00	37.591.855,96	8.481.855,96
Transf. SUS	17.168.600,00	19.880.145,50	2.711.545,50	17.879.400,00	19.735.098,21	1.855.698,21
QSE-Salário Educação	5.824.000,00	7.173.262,55	1.349.262,55	6.840.000,00	8.449.171,62	1.609.171,62
ICMS	85.654.000,00	101.488.517,27	15.834.517,27	107.885.000,00	119.151.906,08	11.266.906,08
IPVA	47.520.000,00	55.235.150,62	7.715.150,62	57.600.000,00	63.157.371,47	5.557.371,47
FUNDEB	42.838.000,00	52.298.027,80	9.460.027,80	54.000.000,00	57.457.591,04	3.457.591,04
Dív Ativa/Mult/Jr	8.633.770,00	17.447.562,62	8.813.792,62	9.973.755,00	19.170.848,60	9.197.093,60
Multas de Trânsito	1.333.200,00	575.915,18	-757.284,82	1.332.000,00	3.837.945,64	2.505.945,64
<b>Total</b>	<b>348.793.350,00</b>	<b>429.644.244,43</b>	<b>80.850.894,43</b>	<b>434.301.675,00</b>	<b>509.568.452,89</b>	<b>75.266.777,89</b>

(\*) - Recursos do Tesouro e Vinculados.

em relação ao ano anterior

18,60%





# Prefeitura Municipal de Indaiatuba

## Secretaria Municipal da Fazenda

# Principais Receitas

Valores em R\$ (reais)

PRINCIPAIS RECEITAS	2º QUADRIMESTRE					
	2021			2022		
	Programado	Arrecadado	Excesso/Déficit	Programado	Arrecadado	Excesso/Déficit
IPTU	30.520.000,00	32.889.977,44	2.369.977,44	37.328.000,00	39.091.371,91	1.763.371,91
<b>ITBI</b>	<b>10.000.000,00</b>	<b>25.328.298,71</b>	<b>15.328.298,71</b>	<b>16.668.000,00</b>	<b>18.935.539,23</b>	<b>2.267.539,23</b>
IRRF	13.080.000,00	15.956.266,27	2.876.266,27	15.740.000,00	21.136.984,98	5.396.984,98
<b>ISSQN</b>	<b>28.508.000,00</b>	<b>38.993.792,42</b>	<b>10.485.792,42</b>	<b>39.336.000,00</b>	<b>48.761.822,93</b>	<b>9.425.822,93</b>
Taxa Coleta Lixo	5.082.000,00	5.658.130,68	576.130,68	5.740.000,00	6.592.481,74	852.481,74
<b>CIP</b>	<b>8.257.200,00</b>	<b>9.536.175,93</b>	<b>1.278.975,93</b>	<b>9.516.000,00</b>	<b>10.556.153,48</b>	<b>1.040.153,48</b>
<i>Rend. Apl. Financ.(*)</i>	<i>1.952.920,00</i>	<i>7.816.696,13</i>	<i>5.863.776,13</i>	<i>4.631.650,00</i>	<i>30.843.373,91</i>	<i>26.211.723,91</i>
<b>FPM (Cota Mensal)</b>	<b>22.720.000,00</b>	<b>28.411.815,86</b>	<b>5.691.815,86</b>	<b>27.470.000,00</b>	<b>36.093.671,02</b>	<b>8.623.671,02</b>
Transf. SUS	17.169.600,00	23.397.188,57	6.227.588,57	17.880.400,00	19.986.702,25	2.106.302,25
<b>QSE-Salário Educação</b>	<b>5.488.000,00</b>	<b>6.234.151,46</b>	<b>746.151,46</b>	<b>5.784.000,00</b>	<b>7.348.556,11</b>	<b>1.564.556,11</b>
ICMS	85.654.000,00	113.191.778,20	27.537.778,20	114.230.000,00	130.974.303,94	16.744.303,94
<b>IPVA</b>	<b>9.240.000,00</b>	<b>10.125.447,84</b>	<b>885.447,84</b>	<b>11.200.000,00</b>	<b>20.041.410,24</b>	<b>8.841.410,24</b>
FUNDEB	38.552.000,00	48.410.228,77	9.858.228,77	46.000.000,00	55.821.742,28	9.821.742,28
<b>Dív Ativa/Mult/Jr</b>	<b>8.636.830,00</b>	<b>17.511.480,05</b>	<b>8.874.650,05</b>	<b>9.987.260,00</b>	<b>14.956.428,97</b>	<b>4.969.168,97</b>
Multas de Trânsito	1.333.200,00	690.720,09	-642.479,91	1.332.000,00	5.051.564,87	3.719.564,87
<b>Total</b>	<b>286.193.750,00</b>	<b>384.152.148,42</b>	<b>97.958.398,42</b>	<b>362.843.310,00</b>	<b>466.192.107,86</b>	<b>103.348.797,86</b>

(\*) - Recursos do Tesouro

em relação ao ano anterior

21,36%



# Prefeitura Municipal de Indaiatuba

## Secretaria Municipal da Fazenda

# Principais Receitas

Valores em R\$ (reais)

PRINCIPAIS RECEITAS	3º QUADRIMESTRE					
	2021			2022		
	Programado	Arrecadado	Excesso/Déficit	Programado	Arrecadado	Excesso/Déficit
IPTU	31.610.000,00	33.432.469,89	1.822.469,89	38.664.000,00	41.557.298,54	2.893.298,54
<b>ITBI</b>	<b>10.000.000,00</b>	<b>26.405.889,56</b>	<b>16.405.889,56</b>	<b>16.664.000,00</b>	<b>20.377.216,80</b>	<b>3.713.216,80</b>
IRRF	17.420.000,00	25.513.083,54	8.093.083,54	20.985.000,00	31.488.503,35	10.503.503,35
<b>ISSQN</b>	<b>28.448.000,00</b>	<b>46.330.662,27</b>	<b>17.882.662,27</b>	<b>39.336.000,00</b>	<b>57.355.797,80</b>	<b>18.019.797,80</b>
Taxa Coleta Lixo	5.263.500,00	5.638.282,20	374.782,20	5.944.000,00	6.848.477,35	904.477,35
<b>CIP</b>	<b>8.290.600,00</b>	<b>8.646.153,11</b>	<b>355.553,11</b>	<b>9.503.000,00</b>	<b>9.850.951,95</b>	<b>347.951,95</b>
<i>Rend. Apl. Financ. (*)</i>	<i>1.499.000,00</i>	<i>13.344.346,89</i>	<i>11.845.346,89</i>	<i>4.634.610,00</i>	<i>32.192.344,21</i>	<i>27.557.734,21</i>
<b>FPM (Cota Mensal)</b>	<b>23.075.000,00</b>	<b>29.953.955,02</b>	<b>6.878.955,02</b>	<b>25.420.000,00</b>	<b>35.997.882,34</b>	<b>10.577.882,34</b>
Transf. SUS	17.167.800,00	23.104.043,10	5.936.243,10	17.878.200,00	20.383.857,51	2.505.657,51
<b>QSE-Salário Educação</b>	<b>5.488.000,00</b>	<b>6.693.367,56</b>	<b>1.205.367,56</b>	<b>6.121.000,00</b>	<b>7.594.829,39</b>	<b>1.473.829,39</b>
ICMS	90.692.000,00	120.120.450,55	29.428.450,55	<b>107.885.000,00</b>	<b>118.059.287,48</b>	<b>10.174.287,48</b>
<b>IPVA</b>	<b>9.240.000,00</b>	<b>9.166.269,98</b>	<b>-73.730,02</b>	11.200.000,00	12.026.118,99	826.118,99
FUNDEB	36.410.000,00	51.780.222,62	15.370.222,62	<b>45.000.000,00</b>	<b>54.028.765,71</b>	<b>9.028.765,71</b>
<b>Dív Ativa/Mult/Jr</b>	<b>8.634.320,00</b>	<b>15.256.728,79</b>	<b>6.622.408,79</b>	9.981.655,00	16.756.453,76	6.774.798,76
Multas de Trânsito	1.333.600,00	1.924.323,13	590.723,13	<b>1.336.000,00</b>	<b>5.627.988,00</b>	<b>4.291.988,00</b>
<b>Total</b>	<b>294.571.820,00</b>	<b>417.310.248,21</b>	<b>122.738.428,21</b>	<b>360.552.465,00</b>	<b>470.145.773,18</b>	<b>109.593.308,18</b>

(\*) - Recursos do Tesouro

em relação ao ano anterior

12,66%





# Prefeitura Municipal de Indaiatuba

## Secretaria Municipal da Fazenda

# Principais Receitas

Valores em R\$ (reais)

PRINCIPAIS RECEITAS	ACUMULADO NO ANO (ATÉ O 3º QUADRIMESTRE)					
	2021			2022		
	Programado	Arrecadado	Excesso/Déficit	Programado	Arrecadado	Excesso/Déficit
IPTU	109.000.000,00	123.310.310,06	14.310.310,06	133.319.000,00	145.394.868,15	12.075.868,15
ITBI	30.000.000,00	72.070.072,31	42.070.072,31	50.000.000,00	57.492.769,14	7.492.769,14
IRRF	40.800.000,00	52.629.946,17	11.829.946,17	49.100.000,00	65.036.891,68	15.936.891,68
ISSQN	85.500.000,00	122.301.634,73	36.801.634,73	118.200.000,00	151.840.092,37	33.640.092,37
Taxa Coleta Lixo	18.150.000,00	20.845.914,20	2.695.914,20	20.500.000,00	23.737.120,87	3.237.120,87
CIP	25.300.000,00	26.548.451,12	1.248.451,12	29.360.000,00	29.647.273,42	287.273,42
Rend. Apl. Financ. (*)	5.798.000,00	23.662.898,08	17.864.898,08	13.892.780,00	83.455.966,82	69.563.186,82
FPM (Cota Mensal)	71.000.000,00	88.032.432,14	17.032.432,14	82.000.000,00	109.683.409,32	27.683.409,32
Transf. SUS	51.506.000,00	66.381.377,17	14.875.377,17	53.638.000,00	60.105.657,97	6.467.657,97
QSE-Salário Educação	16.800.000,00	20.100.781,57	3.300.781,57	18.745.000,00	23.392.557,12	4.647.557,12
ICMS	262.000.000,00	334.800.746,02	72.800.746,02	330.000.000,00	368.185.497,50	38.185.497,50
IPVA	66.000.000,00	74.526.868,44	8.526.868,44	80.000.000,00	95.224.900,70	15.224.900,70
FUNDEB	117.800.000,00	152.488.479,19	34.688.479,19	145.000.000,00	167.308.099,03	22.308.099,03
Dív Ativa/Mult/Jr	25.904.920,00	50.215.771,46	24.310.851,46	29.942.670,00	50.883.731,33	20.941.061,33
Multas de Trânsito	4.000.000,00	3.190.958,40	-809.041,60	4.000.000,00	14.517.498,51	10.517.498,51
<b>Total</b>	<b>929.558.920,00</b>	<b>1.231.106.641,06</b>	<b>301.547.721,06</b>	<b>1.157.697.450,00</b>	<b>1.445.906.333,93</b>	<b>288.208.883,93</b>

(\*) - Recursos do Tesouro

em relação ao ano anterior

17,45%

em relação à previsão

24,90%





# Prefeitura Municipal de Indaiatuba

## Secretaria Municipal da Fazenda

# Principais Receitas

### 1) IPTU - Inadimplência:

2015	2016	2017	2018	2019	2020	2021	2022
12,47%	14,79%	15,42%	13,85%	13,53%	14,72%	13,24%	10,93%

*O índice de inadimplência não se refere somente ao IPTU, mas também à Taxa de Lixo e a CIP.*

### 2) Valores cobrados no carnê de IPTU transferidos para a Dívida Ativa:

2017	<u>R\$ 20.114.196,21</u>
2018	<u>R\$ 18.797.102,86</u>
2019	<u>R\$ 19.547.939,98</u>
2020	<u>R\$ 23.058.977,15</u>
2021	<u>R\$ 22.821.257,84</u>
2022	<u>R\$ 21.394.060,23</u>

### 3) ICMS - Índice de Participação:

2015	2016	2017	2018	2019	2020	2021	2022	2023
0,55246735	0,63747434	0,68408104	0,66705283	0,67568837	0,70874960	0,71649592	0,72524860	0,73102568
5,45%	15,39%	7,31%	-2,49%	1,29%	4,89%	1,09%	1,22%	0,80%



# Prefeitura Municipal de Indaiatuba

## Secretaria Municipal da Fazenda

### Variáveis Econômicas: Inflação, Taxa de Juros e PIB

#### BRASIL TEM A 6ª MENOR INFLAÇÃO DO G20 EM 2022

taxas acumuladas em 12 meses até dezembro de 2022 (em %)

país/região	taxa anual (%)
Argentina*	95,4
Turquia	64,3
Rússia*	12,2
Itália	11,6
Reino Unido*	11,5
Zona do Euro*	9,3
Alemanha	8,6
México	7,8
África do Sul*	7,5
Austrália*	7,4
Estados Unidos*	6,5
Canadá	6,4
Índia	5,9
França	5,9
Espanha**	5,8
<b>Brasil</b>	<b>5,8</b>
Indonésia	5,5
Coreia do Sul	5,0
Japão*	3,9
Arábia Saudita*	2,9
China	1,8

\*projeção da Austin Rating;

\*\*Espanha não é integrante do G20, mas é considerada uma convidada permanente do grupo.

fonte: Austin Rating



A inflação do Brasil fechou 2022 em **5,79%** (IPCA).

Em 2021 o registro foi de 10,06%.

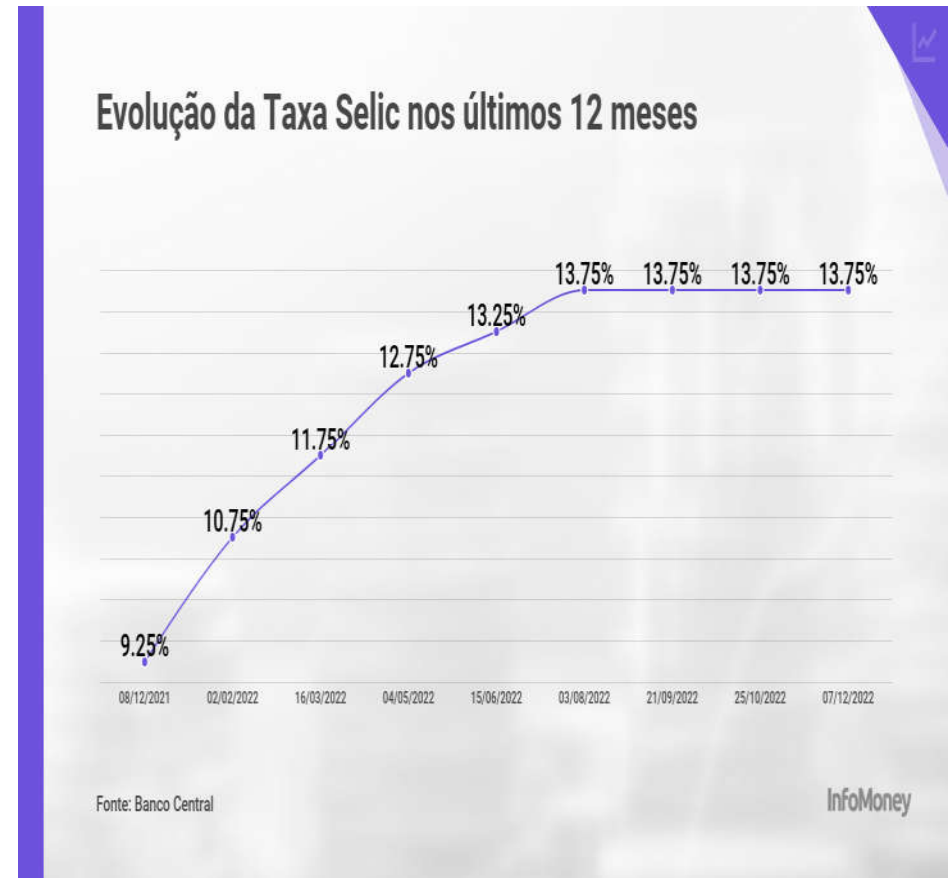
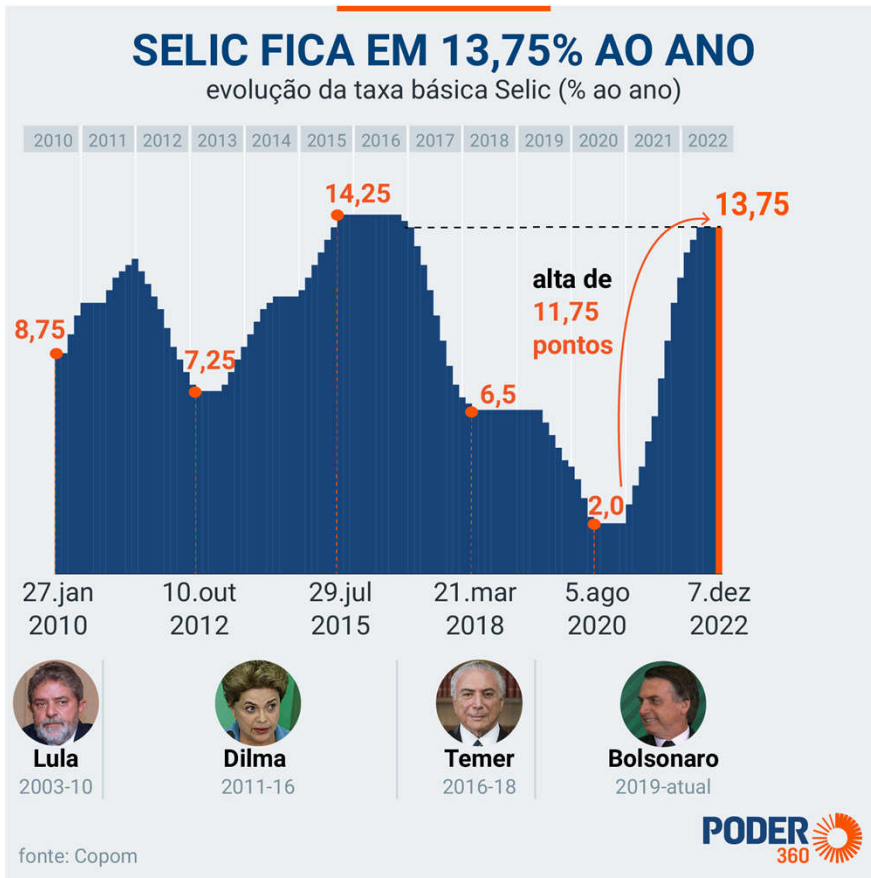
Apesar da taxa ter apresentado queda, ainda ficou acima do teto da meta que é de 5%, porém, bem inferior à da Zona do Euro, Alemanha, Austrália, Estados Unidos, Canadá e França.



# Prefeitura Municipal de Indaiatuba

## Secretaria Municipal da Fazenda

### Variáveis Econômicas: *Inflação*, *Taxa de Juros* e *PIB*

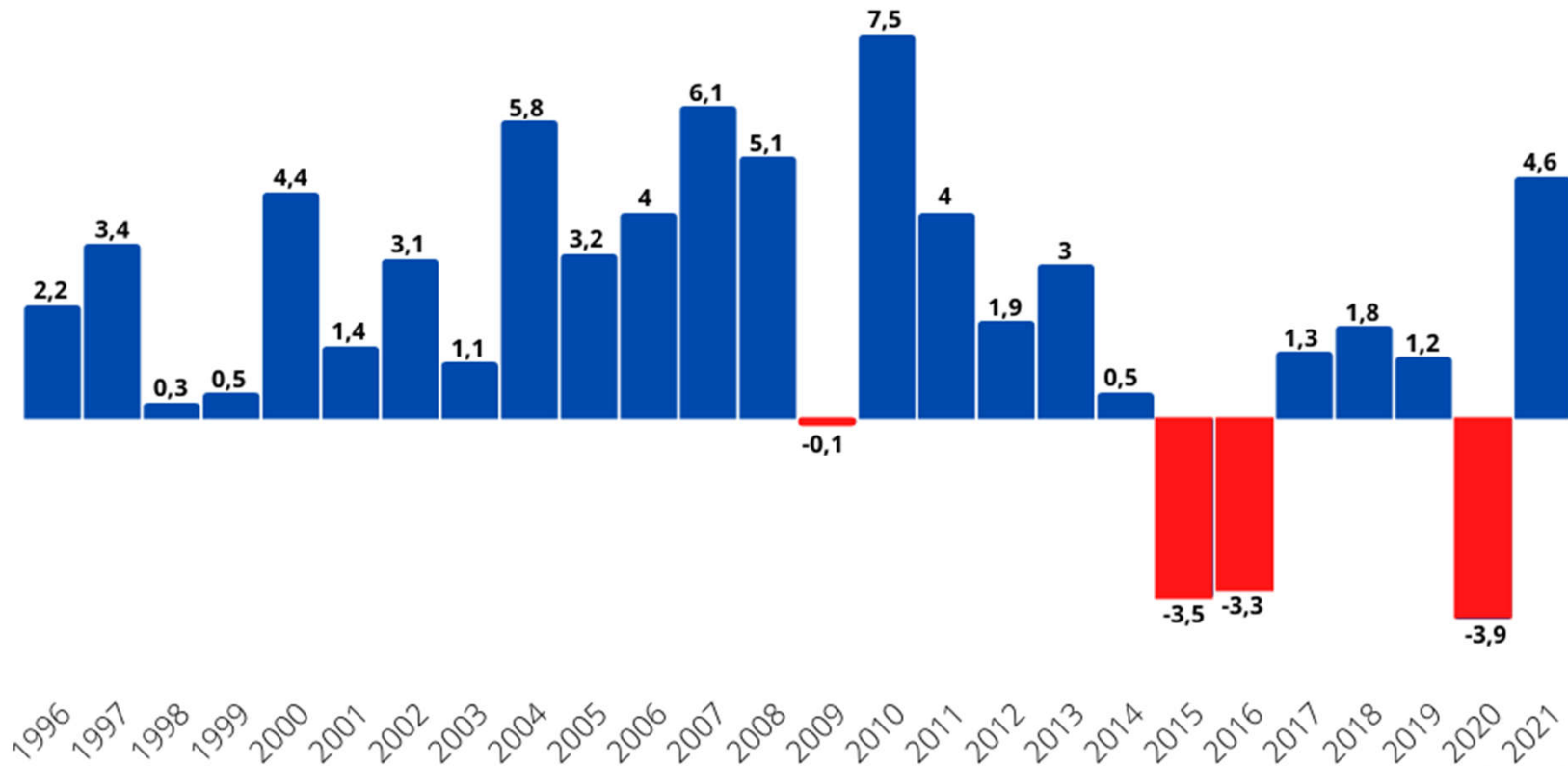




*Variáveis Econômicas: Inflação, Taxa de Juros e PIB*

# RECUPERAÇÃO ECONÔMICA

Variação do PIB em relação ao ano anterior, em %



Fonte: IBGE



# Prefeitura Municipal de Indaiatuba

Secretaria Municipal da Fazenda

Variáveis Econômicas: *Inflação, Taxa de Juros e PIB*

## Variação trimestral do PIB brasileiro

Em %, trimestre contra trimestre imediatamente anterior



g1

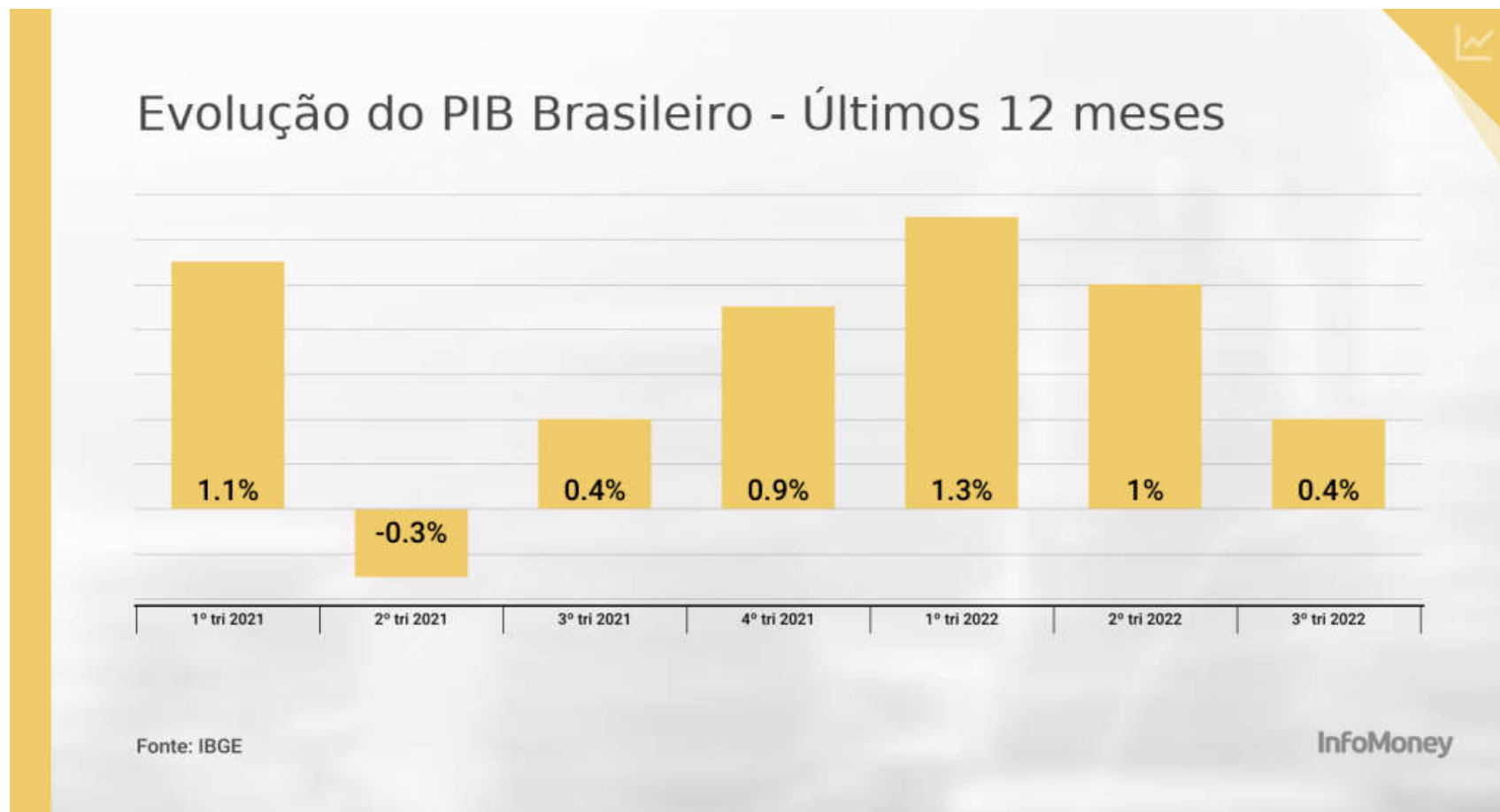
Fonte: IBGE  
Infográfico elaborado em: 01/12/2022



# Prefeitura Municipal de Indaiatuba

## Secretaria Municipal da Fazenda

### Variáveis Econômicas: *Inflação, Taxa de Juros e PIB*





# Prefeitura Municipal de Indaiatuba

## Secretaria Municipal da Fazenda

### Variáveis Econômicas: *Inflação, Taxa de Juros e PIB*



ASSISTA AGORA  
AO VIVO

## Ipea revisa projeção de crescimento do PIB brasileiro de 2022 de 2,8% para 3,1%

Setor de serviços deve ser principal responsável pelo crescimento da economia do país neste ano



Em 2023, a economia deve desacelerar por conta do cenário externo desfavorável, do aperto monetário doméstico e do aumento do nível de incerteza, diz o Ipea  
Marcello Casal Jr/Agência Brasil

**Ana Carolina Nunes**, do CNN Brasil Business  
em São Paulo

16/12/2022 às 15:43 | Atualizado 16/12/2022 às 17:00

Compartilhe:



Os economistas esperam um desempenho mais fraco para o PIB brasileiro no 4º trimestre de 2022.

O resultado oficial deverá ser anunciado no início do mês de março pelo IBGE.





# Prefeitura Municipal de Indaiatuba

## Secretaria Municipal da Fazenda

### Receitas e Despesas de Capital do Município

RECEITAS DE CAPITAL DO MUNICÍPIO	2020 - Valor (R\$)	2021 - Valor (R\$)	2022 - Valor (R\$)
<b>TOTAL</b>	<b>3.866.108,50</b>	<b>4.552.304,01</b>	<b>11.157.562,36</b>

\*detalhadas  
no próximo  
slide

DESPESAS DE CAPITAL DO MUNICÍPIO	2020 - Valor (R\$)	2021 - Valor (R\$)	2022 - Valor (R\$)
Mat. Consumo, Outros Serviços de Terceiros - Pessoa Jurídica, Obras e Instalações	47.140.423,89	25.802.659,12	70.207.858,65
Equipamentos e Material Permanente	24.425.440,81	66.488.459,56	38.793.410,04
Amortização de Dívidas	6.668.249,53	8.967.728,21	3.183.182,48
Sentenças Judiciais (Precatórios)	15.108.676,73	0,00	0,00
Despesas de Exercícios Anteriores	306.000,00	0,00	0,00
Indenizações e Restituições	661.771,07	0,00	1.176,96
Aquisição de Imóveis	143.371,12	1.054.078,62	506.748,95
Aquisição de Imóveis - Transf a Consórcios Públicos	0,00	7.478.881,67	0,00
Auxílios (Transf. A Instituições Privadas s/ fins lucrativos)	400.317,69	344.266,41	503.921,69
<b>TOTAL</b>	<b>94.854.250,84</b>	<b>110.136.073,59</b>	<b>113.196.298,77</b>

**Preservação do Patrimônio Público:** veda a aplicação de receita de capital para o financiamento de despesa corrente.

**Regra de Ouro:** os dispositivos legais (CF, LRF) vedam que os ingressos financeiros oriundos do endividamento (operações de crédito) sejam superiores às despesas de capital (investimentos, inversões financeiras e amortização da dívida).

CF - Art. 167. São vedados:

- I - o início de programas ou projetos não incluídos na lei orçamentária anual;
- II - a realização de despesas ou a assunção de obrigações diretas que excedam os créditos orçamentários ou adicionais;
- III - a realização de operações de créditos que excedam o montante das despesas de capital, ressalvadas as autorizadas mediante créditos suplementares ou especiais com finalidade precisa, aprovados pelo Poder Legislativo por maioria absoluta.

LRF - arts. 32, 44 e 53





# Prefeitura Municipal de Indaiatuba

## Secretaria Municipal da Fazenda

### Receitas de Capital do Município

<b>RECEITAS DE CAPITAL DO <u>MUNICÍPIO</u></b>	<b>2020 - (R\$)</b>	<b>2021 - (R\$)</b>	<b>2022 - (R\$)</b>
<b>TOTAL</b>	<b>3.866.108,50</b>	<b>4.552.304,01</b>	<b>11.157.562,36</b>
<b>OPERAÇÕES DE CRÉDITO</b>	<b><u>97.745,74</u></b>	<b><u>0,00</u></b>	<b><u>0,00</u></b>
- Construção de Viaduto	70.684,47	0,00	0,00
- Pró-Transporte (pavimentação de ruas e avenidas)	27.061,27	0,00	0,00
<b>VENDA DE BENS MÓVEIS E SEMOVENTES</b>	<b><u>0,00</u></b>	<b><u>891.341,41</u></b>	<b><u>1.350.230,69</u></b>
- Alienação de Bens Móveis - Veículos - Prefeitura	0,00	723.340,30	1.095.221,68
- Alienação de Bens Móveis e Semoventes - SAAE	0,00	168.001,11	255.009,01
<b>VENDA DE BENS IMÓVEIS</b>	<b><u>465.263,72</u></b>	<b><u>2.295.659,75</u></b>	<b><u>3.767.087,39</u></b>
- Diversos (B.Itaici/Jd Regina/Caminho Luz/Veredas da Conquista / Pq.Nações/Rec.Valle/Viela)	1.996,40	18.636,07	18.209,13
- Jardim Morada do Sol	30.129,72	84.289,30	108.197,15
- DIMPE II	433.137,60	1.943.604,25	2.082.878,19
- Empreendimento Céu Azul - Contrato 887/19	0,00	249.130,13	1.557.802,92



# Prefeitura Municipal de Indaiatuba

## Secretaria Municipal da Fazenda

### Receitas de Capital do Município

<b>TRANSFERÊNCIAS DE CAPITAL</b>	<b><u>3.303.099,04</u></b>	<b><u>1.365.302,85</u></b>	<b><u>6.040.244,28</u></b>
<b><u>TRANSFERÊNCIAS DA UNIÃO</u></b>	<b><u>394.457,33</u></b>	<b><u>524.061,78</u></b>	<b><u>3.240.468,90</u></b>
<b><u>TRANSFERÊNCIAS DO SUS</u></b>	<b><u>110.314,00</u></b>	<b><u>308.100,00</u></b>	<b><u>75.734,00</u></b>
SUS - COVID - Estrut. Rede Serv Públ Saúde	110.314,00	0,00	0,00
SUS - FMS IVNESTIMENTO	0,00	308.100,00	0,00
SUS IVNESTIMENTO - PAB - Estruturação CEO	0,00	0,00	75.734,00
<b><u>TRANSFERÊNCIAS ADVINDAS DE EMENDAS PARLAMENTARES</u></b>	<b><u>184.143,33</u></b>	<b><u>215.961,78</u></b>	<b><u>2.000.000,00</u></b>
MARTA SUPPLY - RECAPEAMENTO ASFÁLTICO	184.143,33	0,00	0,00
LUIZ C MOTA A- MIN CIDADANIA - AQ EPTO ACADEMIA	0,00	99.788,78	0,00
RENATA ABREU - SAÚDE INV - PAB	0,00	59.986,00	0,00
EMENDA RELATOR - VALÉRIA BOL - SAÚDE INV - PAB	0,00	56.187,00	0,00
EMENDA ESPECIAL - PAULO PEREIRA DA SILVA	0,00	0,00	2.000.000,00
<b><u>TRANSFERÊNCIAS DE CONVÊNIOS DA UNIÃO</u></b>	<b><u>100.000,00</u></b>	<b><u>0,00</u></b>	<b><u>1.164.734,90</u></b>
Ministério da Cidadania - Aquisição de Veículo	100.000,00	0,00	0,00
MDR - Recapeamento de ruas e avenidas - Conv 909.622/2020	0,00	0,00	1.164.734,90



# Prefeitura Municipal de Indaiatuba

## Secretaria Municipal da Fazenda

### Receitas de Capital do Município

<b><u>TRANSFERÊNCIAS DOS ESTADOS</u></b>	<b><u>2.280.582,71</u></b>	<b><u>741.241,07</u></b>	<b><u>2.799.775,38</u></b>
<b><u>TRANSFERÊNCIAS DE CONVÊNIOS DO ESTADO</u></b>	<b><u>2.280.582,71</u></b>	<b><u>741.241,07</u></b>	<b><u>1.939.775,38</u></b>
FEHIDRO Controle de Perdas de Água - SAAE	0,00	0,00	180.284,43
FEHIDRO - Equipamentos para ETE MAC - SAAE	549.723,27	0,00	0,00
FEHIDRO - Implantação Estações Remotas Captações - SAAE	206.774,91	0,00	0,00
FEHIDRO - Macromedidores dos Setores - SAAE	212.818,29	0,00	0,00
Substituição de Redes MND - SAAE	936.815,17	741.241,07	381.157,62
DETRAN - Programa Segurança no Tânsito	374.451,07	0,00	0,00
Aquisição Retroescavadeiras - Conv 100.068/21	0,00	0,00	328.333,33
Aquisição Retroescavadeira - Conv 132/21 - FECOP	0,00	0,00	350.000,00
Aquisição Retroescavadeiras - Conv 101.387/22 - Secr Desenv	0,00	0,00	700.000,00



# Prefeitura Municipal de Indaiatuba

## Secretaria Municipal da Fazenda

### Receitas de Capital do Município

<b><u>OUTRAS TRANSFERÊNCIAS DE RECURSOS DOS ESTADOS</u></b>	<u>0,00</u>	<u>0,00</u>	<u>860.000,00</u>
Academia ao Ar Livre - Bruno Ganem	0,00	0,00	80.000,00
Segurança Pública - Aquisição de Equipamentos - Bruno Lima	0,00	0,00	50.000,00
FMAS - OSC - Dispensário Frederico Ozanan	0,00	0,00	50.000,00
FMAS - OSC - Educ. Deus e a Natureza	0,00	0,00	100.000,00
FMAS - OSC - SISNI - Soc Int Sol Nascente	0,00	0,00	80.000,00
SES/SP SUS MAC COVID 19 - Emenda Casa Civil	0,00	0,00	500.000,00
<b><u>TRANSFERÊNCIAS DOS MUNICÍPIOS</u></b>	<b><u>0,00</u></b>	<b><u>100.000,00</u></b>	<b><u>0,00</u></b>
<b><u>TRANSFERÊNCIAS DE CONVÊNIO DOS MUNICÍPIOS</u></b>	<u>0,00</u>	<u>100.000,00</u>	<u>0,00</u>
AGENCAMP - Centro Mun Atendimento ao Turista	0,00	100.000,00	0,00
<b><u>TRANSFERÊNCIAS DE INSTITUIÇÕES PRIVADAS</u></b>	<b><u>628.059,00</u></b>	<b><u>0,00</u></b>	<b><u>0,00</u></b>
CPFL - Programa Eficiência Energética	628.059,00	0,00	0,00



# Prefeitura Municipal de Indaiatuba

## Secretaria Municipal da Fazenda

### Resultados Primário e Nominal (do Município)

Valores em R\$ (reais)

RESULTADO PRIMÁRIO (metodologia STN - Acima da Linha)	3º Quadrimestre 2021	3º Quadrimestre 2022
	124.424.707,98	74.248.337,22
<b>Meta LDO / LOA 2022 (anexo de compatibilidade)</b>	<b>20.051.000,00</b>	

*Observação: Pela metodologia AUDESP o resultado seria R\$ 123.097.865,02, em função do estágio da despesa considerado na apuração.*

*Fórmula: Total das Receitas Orçamentárias **excluídas** as Operações de Crédito, Rendimentos de Aplicações Financeiras, Receitas de Privatizações **menos** as Despesas Orçamentárias **excluídas** as despesas com Juros e Amortização da Dívida.*

Valores em R\$ (reais)

RESULTADO NOMINAL (metodologia STN - Acima da Linha)	3º Quadrimestre 2021	3º Quadrimestre 2022
	Prejudicado	271.761.363,51
<b>Meta LDO / LOA 2022 (anexo de compatibilidade)</b>	<b>36.642.000,00</b>	

*Observação:*

*Quando o Resultado Nominal apresenta **valor negativo** significa que o Município possui mais Disponibilidades Financeiras do que Dívidas*



# Prefeitura Municipal de Indaiatuba

## Secretaria Municipal da Fazenda

### Resultados Primário e Nominal (do Município)

METAS FISCAIS	2020 - Valor (R\$)	2021 - Valor (R\$)	2022 - Valor (R\$)
Resultado Primário (*) - Met STN - Acima da Linha	80.253.181,74	124.424.707,98	74.248.337,22
Resultado Primário (*) - Metodologia AUDESP	155.161.350,77	181.596.234,53	123.097.865,02
Resultado Nominal (**) - Met STN - Acima da Linha	257.577.916,02	256.745.399,93	271.761.363,51
Resultado Nominal (**) - Metodologia AUDESP	-49.892.292,43	-139.619.996,31	-175.041.400,82
Dívida Fiscal Líquida (**)	0,00	0,00	0,00

(\*) Total das RECEITAS deduzidas as receitas financeiras, as operações de crédito e alienações de bens, **menos** o total das DESPESAS deduzidas as despesas financeiras e amortizações de dívidas.

(\*\*) Os resultados destes indicadores são negativos, ficando portanto prejudicada a sua apuração, uma vez que o Município possui disponibilidades financeiras superiores aos valores de suas dívidas, o mesmo ocorrendo em relação ao SEPREV.



# Prefeitura Municipal de Indaiatuba

## Secretaria Municipal da Fazenda

### Gestão Fiscal (arts. 54 e 55 da LC nº 101/00)

Valores em R\$ (reais)

Gestão Fiscal	Posição no 3º Quadrimestre / 2021	Posição no 1º Quadrimestre / 2022	Posição no 2º Quadrimestre / 2022	Posição no 3º Quadrimestre / 2022
<b>RCL - Receita Corrente Líquida</b> (últimos 12 meses)	1.358.622.618,08	1.441.739.807,56	1.539.843.550,26	1.617.957.215,95
<b>Despesa com Pessoal</b> (Poder Executivo)	474.621.405,31	498.109.773,64	531.050.531,10	560.667.820,38
<b>Percentual da Despesa com Pessoal em relação à RCL</b>	<b>34,93%</b>	<b>34,55%</b>	<b>34,49%</b>	<b>34,65%</b>
<b>Enquadramento ao Limite Prudencial de 51,30%</b>	(dentro do limite)	(dentro do limite)	(dentro do limite)	(dentro do limite)
<b>Dívida Consolidada</b>	37.638.704,98	36.680.823,20	35.814.686,04	34.982.405,59
<b>Dívida Consolidada Líquida</b>	prejudicada	prejudicada	prejudicada	prejudicada
Obs: Como o resultado é positivo, esta informação fica prejudicada.				
<b>Concessões de Garantias</b>	Não foram realizadas	Não foram realizadas	Não foram realizadas	Não foram realizadas
<b>Operações de Crédito (exceto ARO)</b>	0,00	0,00	0,00	0,00
<b>Operações de Crédito ARO</b>	Não foram realizadas	Não foram realizadas	Não foram realizadas	Não foram realizadas



# Prefeitura Municipal de Indaiatuba

## Secretaria Municipal da Fazenda

### Gestão Fiscal (arts. 54 e 55 da LC nº 101/00)

Item	Limites em função da RCL	2020		2021		2022	
		Valor (R\$)	% da RCL	Valor (R\$)	% da RCL	Valor (R\$)	% da RCL
Receita Corrente Líquida (RCL)	-	1.138.713.943,68	100,00%	1.358.622.618,08	100,00%	1.617.957.215,95	100,00%
Despesas com Pessoal (Poder Executivo) (*STN)	54,00%	460.122.039,74	40,41%	474.621.405,31	34,93%	560.667.820,38	34,65%
Dívida Consolidada	120,00%	46.582.581,68	4,09%	37.638.704,98	2,77%	34.982.405,59	2,16%
Dívida Consolidada Líquida (*STN)	120,00%	-414.220.192,77	-36,38%	-554.468.508,25	-40,81%	-741.156.596,38	-45,81%
Concessões de Garantias	22,00%	0,00	0,00%	0,00	0,00%	0,00	0,00%
Operações de Crédito (exceto ARO)	16,00%	97.745,74	0,01%	0,00	0,00%	0,00	0,00%
ARO (Antecipação de Receitas Orçamentárias)	7,00%	0,00	0,00%	0,00	0,00%	0,00	0,00%





# Prefeitura Municipal de Indaiatuba

## Secretaria Municipal da Fazenda

### Dívida Fundada

Valores em R\$ (reais)

CREDORES	Posição em 31/12/2021	Posição em 30/04/2022	Posição em 31/08/2022	Posição em 31/12/2022	Parcelas Pagas
<b>Caixa Econômica Federal</b> (Combate à Enchente Cidade Nova)	22.004.726,45	21.396.614,82	20.840.651,23	20.302.673,30	148/240
<b>Caixa Econômica Federal</b> (SAAE-ETE)	7.482.020,58	7.272.485,38	7.080.595,93	6.894.717,98	149/240
<b>Caixa Econômica Federal</b> (SAAE-Ampliação ETA III)	3.793.449,39	3.730.469,55	3.677.774,84	3.629.753,80	105/240
<b>Caixa Econômica Federal</b> (SAAE - Ribeirão Piraj)	4.358.508,56	4.281.253,45	4.215.664,04	4.155.260,51	111/240
<b>TOTAL</b>	<b>37.638.704,98</b>	<b>36.680.823,20</b>	<b>35.814.686,04</b>	<b>34.982.405,59</b>	





# Prefeitura Municipal de Indaiatuba

## Secretaria Municipal da Fazenda

### Dívida Flutuante (Prefeitura)

Valores em R\$ (reais)

Dívida Flutuante (Prefeitura)	Posição em 31/12/2021	Posição em 30/04/2022	Posição em 31/08/2022	Posição em 31/12/2022
Empenhos a Pagar do Exercício	58.831.366,69	285.551.331,37	274.776.494,36	76.587.407,10
Restos a Pagar de 2021	0,00	1.218.748,11	614.454,80	0,00
Restos a Pagar de 2020	103.070,38	58.943,54	0,00	0,00
Restos a Pagar de 2019	119.268,38	119.268,38	119.268,38	119.268,38
Restos a Pagar de 2018	9.648,00	0,00	0,00	0,00
Consignações, Depósitos e Cauções	1.228.078,56	749.904,62	807.335,41	2.050.507,76
<b>TOTAL</b>	<b>60.291.432,01</b>	<b>287.698.196,02</b>	<b>276.317.552,95</b>	<b>78.757.183,24</b>



# Prefeitura Municipal de Indaiatuba

Secretaria Municipal da Fazenda

## Dívida Fundada e Flutuante

<b>POSIÇÃO DAS DÍVIDAS</b>			
<b><u>Do Município</u></b>	<b>31/12/2020</b>	<b>31/12/2021</b>	<b>31/12/2022</b>
<b>a) Fundada (Interna)</b>	46.582.581,68	37.638.704,98	34.982.405,59
<b>b) Flutuante</b>	89.375.408,89	88.169.252,09	111.352.433,26
<b>Total (Município)</b>	<b>135.957.990,57</b>	<b>125.807.957,07</b>	<b>146.334.838,85</b>
<b><u>Da Prefeitura</u></b>			
<b>a) Fundada (Interna)</b>			
Desenvolve SP (aquisição de máquinas)	0,00	0,00	0,00
Desenvolve SP (implantação anel viário)	1.469.011,49	0,00	0,00
Cx. Ec. Federal – Construção de Viaduto	4.495.289,93	0,00	0,00
Cx. Ec. Federal – PAC B. Cidade Nova	23.885.079,04	22.004.726,45	20.302.673,30
Cx. Ec. Federal – Pró-Transporte (pavim)	0,00	0,00	0,00
Cx.Ec.Federal – SAAE ETE (*)	8.129.333,27	7.482.020,58	6.894.717,98
Cx.Ec.Federal – SAAE ETA III (*)	3.997.189,83	3.793.449,39	3.629.753,80
Cx.Ec.Federal – SAAE Ribeirão Piraí (*)	4.606.678,12	4.358.508,56	4.155.260,51
<b>Sub-total</b>	<b>46.582.581,68</b>	<b>37.638.704,98</b>	<b>34.982.405,59</b>
<b>b) Flutuante</b>			
Fornecedores/Cauções/Consignações (**)	<b>61.000.851,46</b>	<b>60.291.432,01</b>	<b>78.757.183,24</b>
<b>Total (Prefeitura)</b>	<b>107.583.433,14</b>	<b>97.930.136,99</b>	<b>113.739.588,83</b>



# Prefeitura Municipal de Indaiatuba

## Secretaria Municipal da Fazenda

### SAÚDE – Aplicação Mínima Constitucional

SEGUNDA-FEIRA, 30 DE JANEIRO DE 2023

EDIÇÃO Nº 2550

Página 23 de 100



#### PREFEITURA MUNICIPAL DE INDAIATUBA

RREO - RELATÓRIO RESUMIDO DA EXECUÇÃO ORÇAMENTÁRIA  
QUADRO 5 - APLICAÇÃO DOS RECURSOS PRÓPRIOS EM SAÚDE

6º BIMESTRE (2022)

RECEITAS	PREVISÃO NO EXERCÍCIO	ARRECADAÇÃO ATÉ O MÊS
RECEITA DE IMPOSTOS E TRANSFERÊNCIAS DE IMPOSTOS	956.045.500,00	1.033.306.539,49
VALOR MÍNIMO A APLICAR (15%)	143.406.825,00	154.995.980,92

APURAÇÃO DO PERCENTUAL APLICADO NA SAÚDE	DOTAÇÃO ATUALIZADA PARA O EXERCÍCIO	ATÉ O MÊS		
		EMPENHADA	LIQUIDADADA	PAGA
DESPEZA TOTAL COM RECURSOS PRÓPRIOS	317.059.618,00	291.124.496,67	275.901.511,17	273.834.453,40
(-) DESPESAS COM APOSENTADORIAS - (3.1.90.01.00)	-	-	-	-
(-) DESPESAS COM PENSÕES - (3.1.90.03.00)	-	-	-	-
TOTAL DAS DEDUÇÕES	-	-	-	-
DESPESAS LÍQUIDAS DA SAÚDE	317.059.618,00	291.124.496,67	275.901.511,17	273.834.453,40
PERCENTUAL DE APLICAÇÃO	33,16	28,17	26,70	26,50



**Prefeitura Municipal de Indaiatuba**  
Secretaria Municipal da Fazenda

## SAÚDE – Aplicação Mínima Constitucional

Despesas com Saúde	2020	2021	2022
Próprios	196.928.807,17	247.573.411,02	291.124.496,67
<b>TOTAL EMPENHADO</b>	<b>293.893.299,04</b>	<b>320.938.108,16</b>	<b>364.255.003,60</b>

	2020	2021	2022
Base de Cálculo	725.672.307,97	908.291.515,40	1.033.306.539,49
Percentual Constitucional Aplicado	27,14%	27,26%	28,17%
Percentual Constitucional Mínimo	15,00%		
Valor Mínimo a Aplicar	108.850.846,20	136.243.727,31	154.995.980,92
Valor Aplicado a Maior	88.077.960,97	111.329.683,71	136.128.515,75



# Prefeitura Municipal de Indaiatuba

## Secretaria Municipal da Fazenda

# FUNDEB

Valores em R\$ (reais)

Receita do FUNDEB - Educação	3º Quadrimestre 2021	3º Quadrimestre 2022	%
VALOR RETIDO S/ TRANSFERÊNCIAS DE FPM, ITR, ICMS, IPVA e IPI (20%)	32.222.547,49	34.222.591,38	6,21%
VALOR RECEBIDO DO FUNDEB	51.780.222,62	54.028.765,71	4,34%
<b>RESULTADO = VALOR RECEBIDO A MAIOR</b>	<b>19.557.675,13</b>	<b>19.806.174,33</b>	1,27%

Valores em R\$ (reais)

Receita do FUNDEB - Educação	Até o 3º Quadrim 2021	Até o 3º Quadrim 2022	%
VALOR RETIDO S/ TRANSFERÊNCIAS DE FPM, ITR, ICMS, IPVA e IPI (20%)	100.183.845,39	115.944.297,80	15,73%
VALOR RECEBIDO DO FUNDEB	152.488.479,19	167.308.099,03	9,72%
<b>RESULTADO = VALOR RECEBIDO A MAIOR</b>	<b>52.304.633,80</b>	<b>51.363.801,23</b>	<b>-1,80%</b>



# Prefeitura Municipal de Indaiatuba

## Secretaria Municipal da Fazenda

# FUNDEB

RECEBIMENTOS:		RETENÇÕES:	
Transferências do FUNDEB	167.308.099,03	<b>Deduções da Receita p/Formação do FUNDEB</b>	
Rendimento Apl. Financeira	934.700,67	- FPM	21.936.681,31
		- ITR	186.755,58
		- ICMS	73.637.099,31
		- IPVA	19.044.980,56
		- IPI	443.276,83
		- AUX FIN - EC 123/22	695.504,21
<b>TOTAL DE RECEBIMENTOS</b>	<b>168.242.799,70</b>	<b>TOTAL DE DEDUÇÕES</b>	<b>115.944.297,80</b>
<b>RESULTADO A MAIOR A FAVOR DA PREFEITURA (transferências) =</b>		<b>51.363.801,23</b>	
<b>NÚMERO DE ALUNOS CADASTRADOS (FNDE):</b>		<b>25.111</b>	

DESPESAS	Valor (R\$)	%
<b>REMUNERAÇÃO DOS PROFISSIONAIS DO MAGISTÉRIO</b> <i>(mínimo 70% - Lei 14.113/20 - art. 26)</i>	<b>162.484.853,63</b>	<b>96,58%</b>
<b>OUTRAS DESPESAS</b> <i>(máximo 30% - Lei 14.113/20 - art. 26)</i>	<b>5.757.946,07</b>	<b>3,42%</b>
<b>TOTAL APLICADO</b> <i>(mínimo 90% - Lei 14.113/20 - art. 25 - §3º)</i>	<b>168.242.799,70</b>	<b>100,00%</b>
<b>VALOR DIFERIDO</b> <i>(até 10% - Lei 14.113/20 - art. 25 - §3º)</i>	<b>0,00</b>	<b>0,00%</b>



# Prefeitura Municipal de Indaiatuba

## Secretaria Municipal da Fazenda

### Receitas e Despesas com Ensino (art. 212 da CF)

	2020	2021	2022
<b>Valor Aplicado com Recursos Próprios MDE</b>	<b>204.270.896,52</b>	<b>271.829.810,30</b>	<b>317.418.205,84</b>
<b>Base de Cálculo</b>	<b>731.576.148,25</b>	<b>915.558.541,83</b>	<b>1.046.921.668,64</b>
<b>Percentual Constitucional Aplicado (Despesas MDE)</b>	<b>27,92%</b>	<b>29,69%</b>	<b>30,32%</b>
<b>Percentual Constitucional Mínimo</b>	<b>25,00%</b>	<b>25,00%</b>	<b>25,00%</b>
<b>Valor Mínimo a Aplicar</b>	<b>182.894.037,06</b>	<b>228.889.635,46</b>	<b>261.730.417,16</b>
<b>Valor Aplicado a Maior</b>	<b>21.376.859,46</b>	<b>42.940.174,84</b>	<b>55.687.788,68</b>





# Prefeitura Municipal de Indaiatuba

## Secretaria Municipal da Fazenda

SEGUNDA-FEIRA, 30 DE JANEIRO DE 2023

EDIÇÃO Nº 2550

Página 22 de 100



### PREFEITURA MUNICIPAL DE INDAIATUBA

#### RREO - RELATÓRIO RESUMIDO DA EXECUÇÃO ORÇAMENTÁRIA QUADRO 6 - APLICAÇÕES COM RECURSOS PRÓPRIOS EM ENSINO

6º BIMESTRE (2022)

RECEITAS DE IMPOSTOS			APLICAÇÕES MÍNIMAS CONSTITUCIONAIS	
	PREVISÃO ATUALIZADA PARA O EXERCÍCIO	ARRECADADO ATÉ O BIMESTRE	PARA O EXERCÍCIO	ATÉ O BIMESTRE
PRÓPRIOS	404.634.000,00	457.062.569,20		
TRANSFERÊNCIAS DA UNIÃO	108.019.000,00	124.232.317,14		
TRANSFERÊNCIAS DO ESTADO	450.392.500,00	465.626.782,30		
<b>TOTAL</b>	<b>963.045.500,00</b>	<b>1.046.921.668,64</b>	<b>TOTAL</b>	
RETENÇÕES AO FUNDEB	(99.100.000,00)	(115.944.297,80)	240.761.375,00	261.730.417,16
<b>RECEITAS LÍQUIDAS</b>	<b>863.945.500,00</b>	<b>930.977.370,84</b>		

DESPESAS TOTAIS									
	DOTAÇÃO ATUALIZADA PARA O EXERCÍCIO		DESPESA EMPENHADA ATÉ O BIMESTRE		DESPESA LÍQUIDA ATÉ O BIMESTRE		DESPESA PAGA ATÉ O BIMESTRE		
	VALOR	%	VALOR	%	VALOR	%	VALOR	%	
<b>TOTAL</b>	328.619.900,00	34,12	321.261.247,19	30,69	315.143.861,51	30,10	313.686.761,46	29,96	
ENSINO INFANTIL	109.931.500,00	11,41	98.031.078,57	9,36	93.895.500,83	8,97	93.153.449,07	8,90	
EDUCAÇÃO FUNDAMENTAL	119.588.400,00	12,42	107.285.870,82	10,25	105.304.062,88	10,06	104.589.014,59	9,99	
RETENÇÕES AO FUNDEB	99.100.000,00	10,29	115.944.297,80	11,07	115.944.297,80	11,07	115.944.297,80	11,07	

DEDUÇÕES							
ENSINO INFANTIL							
(-) GANHOS DE APLICAÇÕES FINANCEIRAS		3.843.041,35		0,37	3.843.041,35		0,37
EDUCAÇÃO FUNDAMENTAL							
(-) GANHOS DE APLICAÇÕES FINANCEIRAS		-		-	-		-
FUNDEB RETIDO E NÃO APLICADO NO RETORNO		-		-	-		-

DESPESAS LÍQUIDAS							
<b>TOTAL</b>		317.418.205,84		30,32	311.300.820,16		29,73
ENSINO INFANTIL		94.188.037,22		9,00	90.052.459,48		8,60
EDUCAÇÃO FUNDAMENTAL		107.285.870,82		10,25	105.304.062,88		10,06
RETENÇÕES AO FUNDEB		115.944.297,80		11,07	115.944.297,80		11,07



# Prefeitura Municipal de Indaiatuba

## Secretaria Municipal da Fazenda



### IMPrensa Oficial

MUNICÍPIO DE INDAIATUBA

ATOS DO PODER  
PÚBLICO

INDAIATUBA, SEGUNDA-FEIRA, 30 DE JANEIRO DE 2023

Nº 2550 | ANO XXIII

#### ÍNDICE

ADMINISTRAÇÃO .....	1
CÂMARA .....	3
FAZENDA .....	6

SEGUNDA-FEIRA, 30 DE JANEIRO DE 2023

EDIÇÃO Nº 2550

Página 7 de 100

FAZENDA

## PUBLICAÇÃO LRF

RREO - Relatório Resumido da Execução Orçamentária

6º Bimestre de 2022

Metodologia - TCE/AUDES

\* Os demonstrativos padronizados que compõem o **RREO** (Relatório Resumido da Execução Orçamentária) e o **RGF** (Relatório de Gestão Fiscal) relativos ao exercício de 2022 foram divulgados na Edição nº 2550 de 30/01/2023 da Imprensa Oficial do Município.

\* O conteúdo, o formato e a periodicidade de divulgação desses demonstrativos estão dispostos nos arts. 52 a 55 da Lei Complementar nº 101, de 04/05/2000 (LRF – Lei de Responsabilidade Fiscal).

\* Importante destacar que em função de divergência na metodologia de apuração dos resultados fiscais por parte dos órgãos responsáveis pela consolidação e pela fiscalização das contas, realizamos a apuração e a divulgação das informações em ambos os formatos.



# Prefeitura Municipal de Indaiatuba

## Secretaria Municipal da Fazenda

E assim nos despedimos de **2022**, com bons resultados alcançados e desejando que **2023** seja um ano de grandes oportunidades e realizações!



do Planejamento Interativo, selecionando as prioridades e/ou enviando sugestões para as peças de planejamento que serão elaboradas no exercício de 2023 para vigorar no exercício de 2024!

<https://www.indaiatuba.sp.gov.br/fazenda/orcamento/>

**AUDIÊNCIA PÚBLICA  
ELETRÔNICA**  
LDO e LOA 2024 de 15/02 a 15/03  
acesse





# Prefeitura Municipal de Indaiatuba

Secretaria Municipal da Fazenda



Agradecemos a  
sua participação!

<https://www.indaiatuba.sp.leg.br/transparencia/audiencia-publica>

As dúvidas ou contribuições poderão ser encaminhadas para o e-mail:  
[fazenda.audiencia@indaiatuba.sp.gov.br](mailto:fazenda.audiencia@indaiatuba.sp.gov.br)

**até 10/03/2023 (sexta-feira)**