


Prefeitura Municipal de Indaiatuba





Prefeitura Municipal de Indaiatuba

Audiência Pública

Elaboração do PPA 2022-2025

Realização: 16/08/2021





Prefeitura Municipal de Indaiatuba

Constituição Federal:

Art. 165, § 1º - “A lei que instituir o Plano Pluranual estabelecerá, de forma regionalizada, as diretrizes, objetivos e metas da administração pública federal para as despesas de capital e outras delas decorrentes e para as relativas aos programas de duração continuada”.





Prefeitura Municipal de Indaiatuba

Plano Plurianual



É uma das peças que compõem o sistema de planejamento orçamentário (PPA – LDO – LOA)



O planejamento visa **direcionar o administrador a gerenciar os recursos públicos**, induzindo-o ao estabelecimento de metas prioritárias e **restringindo-o à execução de despesas limitadas à capacidade de arrecadação** e endividamento do ente governamental, de forma a preservar o equilíbrio das contas públicas



Expressa a **visão estratégica** da gestão pública, através do delineamento de programas, com objetivos e metas de médio prazo



Tem vigência de 04 (quatro) anos

é aprovado no primeiro ano de mandato, entra em vigor no segundo ano de mandato e se encerra no primeiro ano do mandato seguinte



Prefeitura Municipal de Indaiatuba

Plano Plurianual - Planejamento

FALHA NO ORÇAMENTO = OBRA PARALISADA

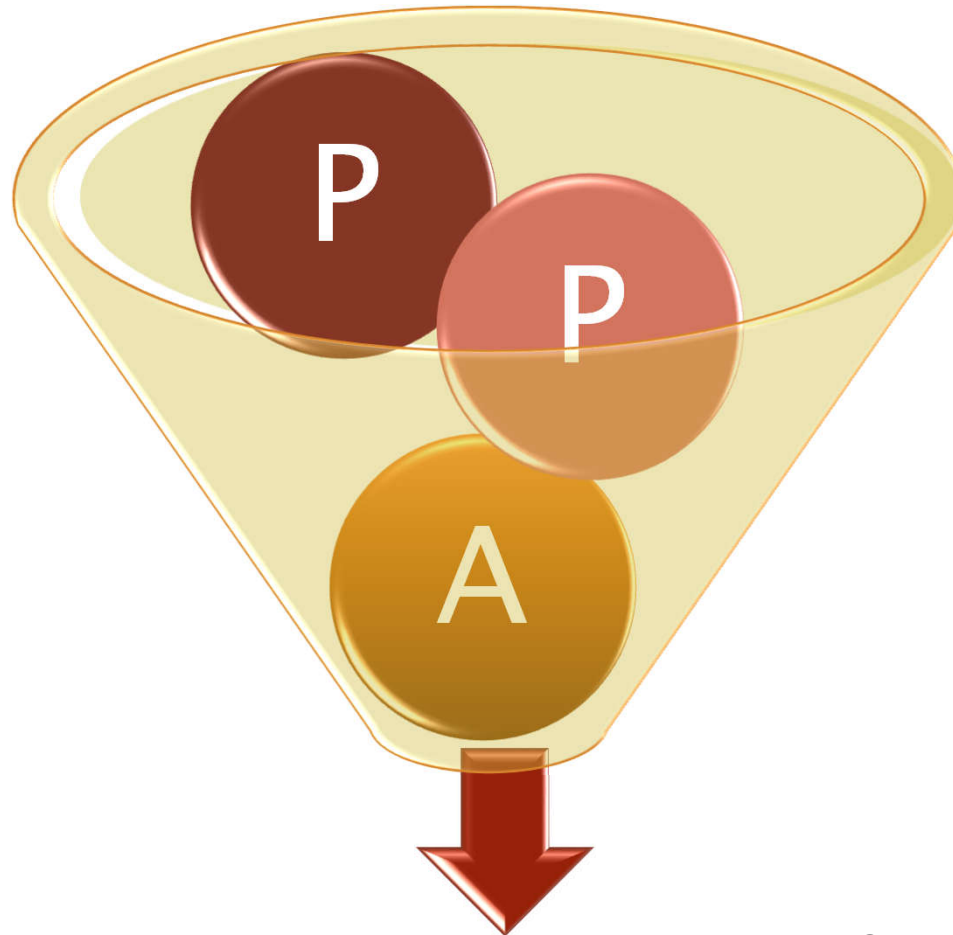


Falha no planejamento
e/ou
no acompanhamento
da execução
orçamentária

Destacando a importância que deve ser dada ao planejamento orçamentário, a Lei Complementar nº101/00 especifica, já no seu artigo 1º, que “*A responsabilidade na gestão fiscal pressupõe a ação planejada e transparente em que se previnem riscos e corrigem desvios capazes de afetar o equilíbrio das contas públicas*” (g.n.). Compreende-se portanto que a ausência do planejamento ou a sua elaboração efetuada sem a seriedade necessária induzirá a execução de ações irresponsáveis do gestor público, passíveis de sanções administrativas e/ou penais.



Prefeitura Municipal de Indaiatuba

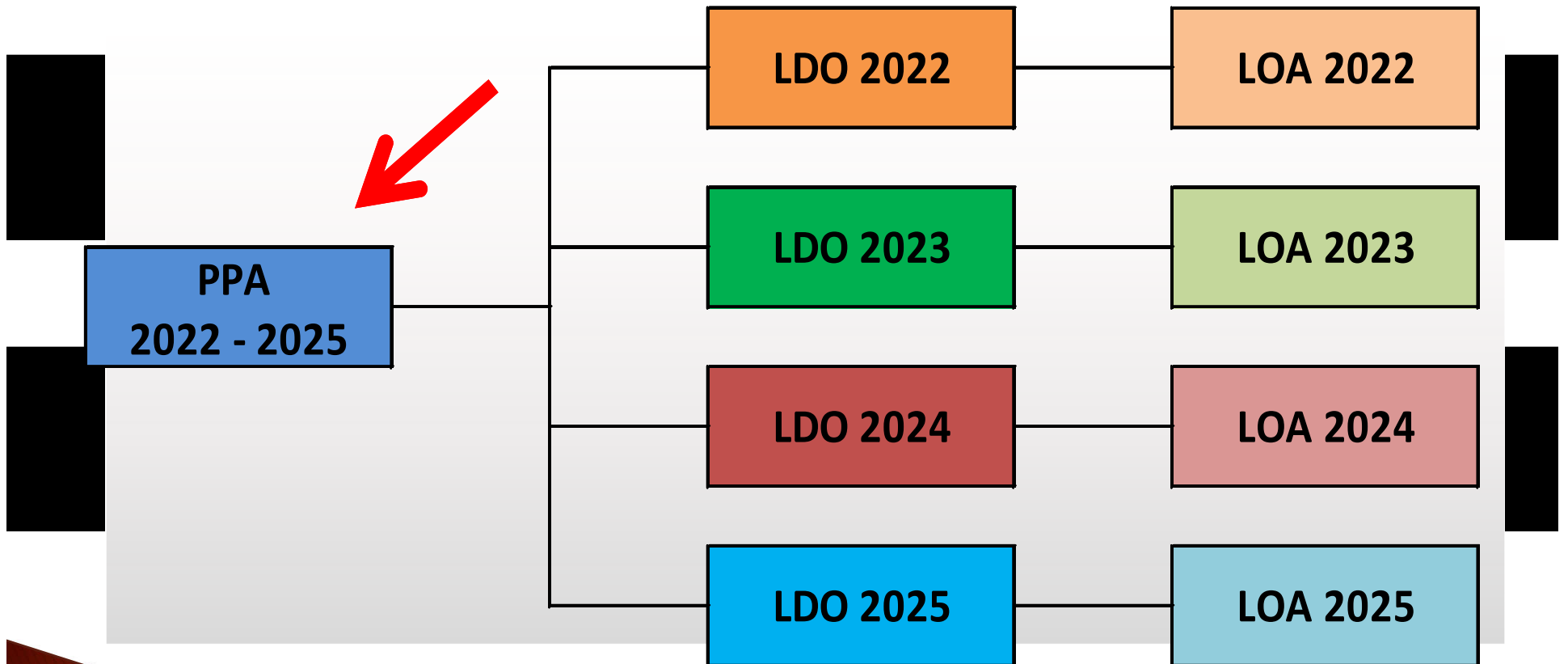


Programas e Ações priorizados – LDO

Programas e Ações priorizados da LDO Valorizados (R\$) - LOA



Peças de Planejamento





Prefeitura Municipal de Indaiatuba

Plano Plurianual - Elaboração

- ❖ Levantamento dos **principais objetivos** a realizar pela Administração municipal, ressaltando o **Plano de Governo** apresentado durante a campanha eleitoral do então candidato a Prefeito;
- ❖ **Coleta de sugestões** através da ferramenta eletrônica denominada “**Planejamento Interativo**”, como mais uma alternativa para a participação popular;
- ❖ Levantamento das **fontes de financiamento** (receitas) e das **ações** a serem desenvolvidas com essas fontes de financiamento.

• REALIDADE = RECURSOS ESCASSOS X DEMANDAS ILIMITADAS



Prefeitura Municipal de Indaiatuba

Plano Plurianual - Elaboração

- ❖ Os recursos são escassos, porém as necessidades (demandas) são ilimitadas. Nesse sentido a **peça de planejamento tem por finalidade destacar as prioridades de governo, ou seja, as ações mais necessárias a serem executadas, limitadas à RECEITA ESTIMADA, durante o processo de planejamento, e limitadas à RECEITA REALIZADA, durante o processo de execução, atentando para os princípios fundamentais da eficiência, eficácia, economicidade e legalidade.**
- ❖ Portanto aqui o limite **NÃO** é o céu, é a **RECEITA ESTIMADA/REALIZADA, ou seja, aquela que for EFETIVAMENTE CONCRETIZADA!**
 - ❖ (que pode ser aquém ou além do previsto)



Prefeitura Municipal de Indaiatuba

Plano Plurianual – Limites

NA FASE DO
PLANEJAMENTO

- RECEITA **ESTIMADA** –
DESPESAS DE CARÁTER
CONTINUADO =
INVESTIMENTOS

NA FASE DA
EXECUÇÃO

- RECEITA **REALIZADA** + **EVENTUAL
SUPERÁVIT FINANCEIRO DO EXERCÍCIO
ANTERIOR** – DESPESAS DE CARÁTER
CONTINUADO = INVESTIMENTOS



Prefeitura Municipal de Indaiatuba

Plano Plurianual - Estrutura

- ❖ Podemos dizer que o Plano Plurianual é a tradução do planejamento estratégico para a linguagem orçamentária (um conjunto de códigos com a finalidade de identificar a realização das despesas).
- ❖ O Plano Plurianual 2022-2025 contempla uma estrutura de **programas e ações governamentais** que retratam a agenda do governo organizada pelos temas de políticas públicas.
- ❖ As despesas são estruturadas de acordo com:
 - ✓ a classificação **institucional**, por órgão e unidade orçamentária, normalmente relacionada com a estrutura administrativa, para identificar qual unidade está realizando a despesa. *Exemplo:* Secretaria da Educação, SAAE, Câmara Municipal.



Prefeitura Municipal de Indaiatuba

Plano Plurianual - Estrutura

- ✓ a classificação **programática**, segundo a estrutura de programa e ação (projeto, atividade ou operação especial), cujo objetivo é identificar a finalidade do gasto, em que e onde serão alocados os recursos, bem como viabilizar o gerenciamento dos programas. *Exemplo de Programa: Gestão Educacional; e, Exemplos de Ações relacionadas ao Programa Gestão Educacional – Transporte Escolar, Fornecimento de Alimentação Escolar.*
- ✓ a classificação **funcional**, obedece uma estrutura padrão de codificação para funções e subfunções, que indicam as áreas de atuação do governo, como saúde, educação, transporte, entre outras. *Exemplo de Função: 12 – Educação; Exemplo de Subfunção: 361 – Ensino Fundamental.*



Prefeitura Municipal de Indaiatuba

Plano Plurianual – Considerações

1. Têm-se uma falsa ideia de que o Orçamento é composto em sua maioria de recursos não vinculados e ILIMITADOS, quando a maioria do Orçamento já possui destino certo, não cabendo ao Prefeito decidir como, quando e onde aplicá-los ou dar-lhes outro destino;
2. Além das vinculações das receitas, há também as decisões judiciais que impõem aos entes da Federação a geração de despesas através de exigências, muitas vezes sob pena de não o fazendo sujeitarem-se à aplicação de multas diárias altíssimas, como por exemplo: implantação de serviços, execução de obras, fornecimento de medicamentos de alto custo, criação de vagas;



Prefeitura Municipal de Indaiatuba

Plano Plurianual – Considerações

3. Assim, a realização dos anseios da população deve estar inserida num contexto muito mais amplo, contexto este em que não há muitas vezes espaço para decidir interesses individuais ou de um bairro ou de uma região, mas apenas os interesses macros de uma coletividade e que precisam estar alinhados com a estratégia do governo, com a perspectiva de futuro e com os **planos municipais**, priorizando investimentos para o atendimento do básico e necessário.





Prefeitura Municipal de Indaiatuba

Plano Plurianual – Levantamento de Diagnósticos

O **levantamento de diagnósticos e informações** consiste em verificar a situação atual em que se encontra determinado **PROGRAMA** da administração municipal, apontar suas carências e direcioná-las a programas abrangidos no plano plurianual.

Exemplos:

- ❖ Diminuir o tempo de espera para a realização de exames, consultas e cirurgias;
- ❖ Diversas ruas da cidade necessitam de tapa buraco ou recapeamento;
- ❖ Necessidade de nova unidade de saúde em determinada região;
- ❖ Falta de vagas em creche.



Prefeitura Municipal de Indaiatuba

Plano Plurianual – Levantamento de Diagnósticos

Este diagnóstico é feito pela Administração que também estuda as formas de minimizar ou solucionar os problemas identificados, incluindo:

- ❖ as propostas constantes do **PLANO DE GOVERNO** apresentado durante a campanha eleitoral;
- ❖ a participação da sociedade através da atuação dos **CONSELHOS**;
- ❖ os **Planos Municipais** setoriais vigentes que foram compartilhados com a população e orientam a proposição e execução de políticas públicas do Município a longo prazo em diversas áreas (Defesa Civil, Educação, Saúde, Assistência Social, Saúde, Saneamento, Meio Ambiente, Habitação, Trânsito, Mobilidade Urbana, Plano Diretor);
- ❖ a participação da sociedade através da realização de **AUDIÊNCIAS PÚBLICAS**, no sentido de saber quais são as principais reivindicações da comunidade que porventura ainda não estejam contempladas na avaliação realizada e, para tanto foi desenvolvida a ferramenta denominada “Planejamento Interativo” no sentido de disponibilizar um **FORMULÁRIO ELETRÔNICO** para a coleta de sugestões e/ou seleção de prioridades.



Prefeitura Municipal de Indaiatuba

Plano Plurianual – Lembretes:

- ✓ E todas essas oportunidades **não devem ser compreendidas como limitativas**, pois há outras formas e meios de participar. Temos os vereadores que são os representantes do povo e o Prefeito que está constantemente ouvindo a população (Audiência com o Prefeito, Redes Sociais, SERVIÇOS 0800).

CONTATOS



FACEBOOK – [PREFEITURA DE INDAIATUBA](#)

INSTAGRAM – [@PREFAINDAIATUBA](#)



SITE – WWW.INDAIATUBA.SP.GOV.BR



PREFEITURA – [9 9773 4701](tel:997734701)

SAÚDE – [9 9779 3856](tel:997793856)





Prefeitura Municipal de Indaiatuba

Plano Plurianual – Lembretes:

- ✓ **Sugestões que cabem no PPA** – algo macro para a coletividade e não uma placa para uma rua sem saída – não que isso não possa ser solicitado, apenas não é o canal adequado, o que é rotineiro, tem que ser resolvido no dia a dia pela Administração, através de seus diversos órgãos, secretarias, departamentos.
- ✓ As sugestões serão sempre submetidas à análise técnica e ao Chefe do Poder Executivo que determinará ou não a inclusão nas peças de planejamento.



Prefeitura Municipal de Indaiatuba


Plano Plurianual – Levantamento de Diagnósticos

Porém, antes de contemplarmos os investimentos, **CUIDADO ESPECIAL** deve ser dado às **DESPESAS FIXAS** que compreendem:

- ❖ a folha de pagamento do funcionalismo;
- ❖ telefone, água, energia, combustíveis, peças e serviços;
- ❖ encargos especiais (juros e amortização da dívida a longo prazo, precatórios, contribuição ao PASEP);
- ❖ fornecimento de medicamentos;
- ❖ fornecimento de material didático, alimentação e transporte escolar;
- ❖ manutenção dos serviços existentes (iluminação, limpeza, conservação de praças, parques, jardins, ruas, avenidas, sinalização);
- ❖ insumos e softwares;
- ❖ tarifas bancárias;
- ❖ elaboração de projetos;
- ❖ locação de imóveis;
- ❖ manutenção dos bens permanentes existentes.



Prefeitura Municipal de Indaiatuba



PLANEJAMENTO ESTRATÉGICO



Alice no País das Maravilhas
Charles Lewis Carroll "Lewis Carroll" Dodgson 1865

"O senhor poderia me dizer, por favor, qual o caminho que devo tomar para sair daqui?"

"Isso depende muito de para onde você quer ir", respondeu o Galo.

"Não me importo muito para onde...", retrucou

"Então não importa o caminho que você escolha", disse o Galo

escolha... qual o caminho que devo tomar para sair daqui?



Prefeitura Municipal de Indaiatuba

Plano Plurianual - Metas



MELHORAR A QUALIDADE DE VIDA DA
POPULAÇÃO DE INDAIATUBA !



Promover o EQUILÍBRIO DAS CONTAS PÚBLICAS
com RESPONSABILIDADE FISCAL !



Criar condições para manutenção dos SERVIÇOS
BÁSICOS e das DESPESAS FIXAS antes de CRIAR ou
ACRESCER DESPESAS !



Prefeitura Municipal de Indaiatuba

Plano Plurianual – Eixos Principais



Desenvolvimento econômico e geração de emprego e renda



Prestação de serviços públicos com excelência



Transparência e governança municipal



Prefeitura Municipal de Indaiatuba

PPA – Texto do Projeto de Lei e Anexos

► Dispõe basicamente sobre:

I - as prioridades e metas da administração pública municipal para o quadriênio de 2022 a 2025;

II - a estrutura e organização das peças de planejamento (PPA/LDO/LOA);

III - os programas, indicadores, metas e ações;

IV - os montantes de recursos a serem aplicados em despesas de capital e outras delas decorrentes e nas despesas de duração continuada;

V - a observância do equilíbrio entre a receita e a despesa;

VI - a avaliação periódica dos resultados da implementação do plano.



Prefeitura Municipal de Indaiatuba

PPA – Anexos ao Projeto de Lei

Contém :

– Anexo I – Fontes de Financiamento dos Programas Governamentais (RECEITAS)

– Anexo II – Descrição dos Programas Governamentais/Metas/Custos

– Anexo III – Unidades Executoras e Ações Voltadas ao Desenvolvimento dos Programas Governamentais

– Anexo IV – Estrutura Orçamentária (Órgãos, Unidades Orçamentárias e Executoras)



Prefeitura Municipal de Indaiatuba

Anexo I

**FONTES DE
FINANCIAMENTO
DOS
PROGRAMAS
GOVERNAMENTAIS**



Prefeitura Municipal de Indaiatuba

ANEXO I - PLANEJAMENTO ORÇAMENTÁRIO - PPA - FONTES DE FINANCIAMENTO DOS PROGRAMAS GOVERNAMENTAIS

Especificação	Receitas Previstas							
	2022		2023		2024		2025	
	Direta	Indireta	Direta	Indireta	Direta	Indireta	Direta	Indireta
1.1.0.0.00.00 Impostos, Taxas e CM	411.991.000,00	0,00	433.533.000,00	0,00	458.742.000,00	0,00	482.636.000,00	0,00
1.2.0.0.00.00 Contribuições	30.000.000,00	50.899.000,00	31.400.000,00	52.968.000,00	32.800.000,00	55.088.000,00	34.300.000,00	57.301.000,00
1.3.0.0.00.00 Receita Patrimonial	15.208.000,00	7.592.000,00	16.274.000,00	7.881.000,00	16.450.000,00	8.200.000,00	16.569.000,00	8.517.000,00
1.4.0.0.00.00 Receita Agropecuária	0,00	0,00	0,00	0,00	0,00	0,00	0,00	0,00
1.5.0.0.00.00 Receita Industrial	0,00	0,00	0,00	0,00	0,00	0,00	0,00	0,00
1.6.0.0.00.00 Receita de Serviços	1.640.000,00	125.518.000,00	1.640.000,00	129.219.000,00	1.640.000,00	132.853.000,00	1.640.000,00	136.390.000,00
1.7.0.0.00.00 Transferências Correntes	760.340.000,00	0,00	787.347.000,00	0,00	814.715.000,00	0,00	844.675.000,00	0,00
1.9.0.0.00.00 Outras Receitas Correntes	9.477.000,00	3.877.000,00	9.442.000,00	3.953.000,00	9.409.000,00	4.032.000,00	9.398.000,00	4.110.000,00
TOTAL RECEITAS CORRENTES	1.228.656.000,00	187.886.000,00	1.279.636.000,00	194.021.000,00	1.333.756.000,00	200.173.000,00	1.389.218.000,00	206.318.000,00
2.1.0.0.00.00 Operações de Crédito	0,00	0,00	0,00	0,00	0,00	0,00	0,00	0,00
2.2.0.0.00.00 Alienações de Bens	2.300.000,00	0,00	2.300.000,00	0,00	2.200.000,00	0,00	2.200.000,00	0,00
2.3.0.0.00.00 Amortização de Empréstimos	0,00	0,00	0,00	0,00	0,00	0,00	0,00	0,00
2.4.0.0.00.00 Transferências de Capital	0,00	0,00	0,00	0,00	0,00	0,00	0,00	0,00
2.5.0.0.00.00 Outras Receitas de Capital	0,00	0,00	0,00	0,00	0,00	0,00	0,00	0,00
TOTAL RECEITAS DE CAPITAL	2.300.000,00	0,00	2.300.000,00	0,00	2.200.000,00	0,00	2.200.000,00	0,00
Deduções da Receita - FUNDEB	99.100.000,00	0,00	103.120.000,00	0,00	107.180.000,00	0,00	111.682.000,00	0,00
TOTAL DEDUÇÃO DEDUÇÕES DA RECEITA	99.100.000,00	0,00	103.120.000,00	0,00	107.180.000,00	0,00	111.682.000,00	0,00
TOTAL DAS RECEITAS	1.131.856.000,00	187.886.000,00	1.178.816.000,00	194.021.000,00	1.228.776.000,00	200.173.000,00	1.279.736.000,00	206.318.000,00
7.0.0.0.00.00 Receitas Intraorçamentárias								
7.1.0.0.00.00 Imp, Txs e CM Intraorçam	0,00	0,00	0,00	0,00	0,00	0,00	0,00	0,00
7.2.0.0.00.00 Contribuições Intraorçam	0,00	109.859.000,00	0,00	114.263.000,00	0,00	118.830.000,00	0,00	123.855.000,00
7.6.0.0.00.00 Receita de Serviços Intraorçam	780.000,00	2.669.000,00	820.000,00	2.750.000,00	860.000,00	2.833.000,00	900.000,00	2.921.000,00
7.9.0.0.00.00 Outras Rec Correntes Intraorçam	1.364.000,00	60.000,00	1.364.000,00	62.000,00	1.364.000,00	65.000,00	1.364.000,00	70.000,00
TOTAL DAS RECEITAS INTRAORÇAMENTÁRIAS	2.144.000,00	112.588.000,00	2.184.000,00	117.075.000,00	2.224.000,00	121.728.000,00	2.264.000,00	126.846.000,00
TOTAL GERAL	1.134.000.000,00	300.474.000,00	1.181.000.000,00	311.096.000,00	1.231.000.000,00	321.901.000,00	1.282.000.000,00	333.164.000,00
	1.434.474.000,00		1.492.096.000,00		1.552.901.000,00		1.615.164.000,00	



Prefeitura Municipal de Indaiatuba

▶ Comentários sobre o Anexo I – Fontes de Financiamento

- ✓ As projeções das **variáveis macroeconômicas** estão apresentando uma **variação considerável em curto espaço de tempo**. Em 2020, acompanhamos a **Taxa SELIC** atingir seu **menor patamar histórico: 2% a.a.**, as previsões eram de queda acentuada do PIB e tivemos até deflação em dois meses;
 - ▶
- ✓ Já **em 2021**, estas variáveis estão sendo revistas a cada edição do boletim Focus – Relatório de Mercado do Banco Central;
 - ▶
- ✓ As previsões do mercado financeiro apontam para uma **Taxa SELIC e inflação próximas de 7% a.a.**, e trazem uma **projeção otimista para o crescimento do PIB, superior a 5%** para este ano;

- ✓ Mas **inflação alta** também pode representar uma falsa ideia de “aumento” / “excesso de arrecadação”, porque o lado da despesa tende a crescer também! É como o salário numa situação comparativa, ele pode até subir, mas o seu poder aquisitivo diminui!



Prefeitura Municipal de Indaiatuba


- ▶ **Comentários sobre o Anexo I – Fontes de Financiamento**
- ▶ **Na elaboração do Anexo I – Fontes de Financiamento dos Programas Governamentais do Plano Plurianual, foram considerados os recentes cenários divulgados para a economia que se refletem nas estimativas da receita do Município, de acordo com as projeções de crescimento da economia brasileira e parâmetros macroeconômicos, mas também foram utilizados critérios diferenciados, conforme as peculiaridades de cada receita, pois no universo da arrecadação municipal também há receitas que não guardam relação com as variáveis macroeconômicas.**



Prefeitura Municipal de Indaiatuba

► Comparativo sobre a arrecadação do ICMS


Exercício 2021



ICMS	PREVISTO	ARRECADADO	DIFERENÇA	Diferença %
jan/21	20.154.000,00	25.129.804,30	4.975.804,30	24,69%
fev/21	20.154.000,00	16.515.040,83	-3.638.959,17	-18,06%
mar/21	25.192.000,00	38.175.322,03	12.983.322,03	51,54%
abr/21	20.154.000,00	21.668.350,11	1.514.350,11	7,51%
mai/21	20.154.000,00	24.739.868,46	4.585.868,46	22,75%
jun/21	25.192.000,00	28.228.757,64	3.036.757,64	12,05%
1º semestre 2021	131.000.000,00	154.457.143,37	23.457.143,37	17,91%

Exercício 2020

ICMS	PREVISTO	ARRECADADO	DIFERENÇA (R\$)	Diferença %
jan/20	20.154.000,00	20.765.700,34	611.700,34	3,04%
fev/20	20.154.000,00	21.298.023,24	1.144.023,24	5,68%
mar/20	25.192.000,00	24.549.143,58	-642.856,42	-2,55%
abr/20	20.154.000,00	16.583.196,24	-3.570.803,76	-17,72%
mai/20	20.154.000,00	16.300.816,41	-3.853.183,59	-19,12%
jun/20	25.192.000,00	19.887.227,25	-5.304.772,75	-21,06%
1º semestre 2020	131.000.000,00	119.384.107,06	-11.615.892,94	-8,87%





Prefeitura Municipal de Indaiatuba

DESPESAS dependem da concretização das **RECEITAS** e, as **RECEITAS** dependem....

Desafios

Crescimento da Economia
/ PIB
Estabilização

Crise Política

Reforma Administrativa e
Tributária

Mercado de Trabalho

Fragilizado com
taxa de
desemprego
muito alta e
Migração para
os serviços
públicos

Cenário Econômico

Complexo
Índice de
Participação ICMS
FUNDEB
Evolução da
Arrecadação



Prefeitura Municipal de Indaiatuba

**Anexo
IV**

**Estrutura
Orçamentária**



Prefeitura Municipal de Indaiatuba

PLANO PLURIANUAL 2022-2025

Anexo IV Estrutura Orçamentária

Órgão/Unid Orçamentária/ Unid Executora	Especificação	PROGRAMA	
		Código	Descrição
01.00.00	PREFEITURA MUNICIPAL DE INDAIATUBA		
01.01.00	Gabinete do Prefeito		
01.01.01	Gabinete do Prefeito	0001	Gestão Administrativa
01.01.02	FUNSSOL - Fundo Social de Solidariedade	0002	Gestão do FSS
01.02.00	Secretaria Municipal da Transparência, Controle e Fiscalização	0001	Gestão Administrativa
01.02.01	Gabinete do Secretário		
01.03.00	Secretaria Municipal de Mobilidade Urbana		
01.03.01	Gabinete do Secretário	0030	Gestão da Mobilidade Urbana
01.03.02	FUNTRAN - Fundo Municipal de Trânsito		
01.04.00	Secretaria Municipal de Administração		
01.04.01	Gabinete do Secretário	0001	Gestão Administrativa
01.05.00	Secretaria Municipal de Assistência Social	0016	Gestão da Assistência Social
01.05.01	Gabinete do Secretário	0017	Gestão da Proteção Social Básica
01.05.02	FMAS – Fundo Municipal de Assistência Social	0018	Gestão da Proteção Social Especial de Média Complexidade
01.05.03	Conselho Tutelar		
01.05.04	FUNCRI – Fundo Mun Direitos Cça e Adol	0019	Gestão da Proteção Social Especial de Alta Complexidade
01.05.05	FUMDI – Fundo Mun dos Direitos do Idoso		
01.05.06	Fundo REMAD - Fundo Rec Mun Anti-Drogas	0020	Gestão do SUAS



Prefeitura Municipal de Indaiatuba

PLANO PLURIANUAL 2022-2025

Anexo IV Estrutura Orçamentária

Órgão/Unid Orçamentária/ Unid Executora	Especificação	PROGRAMA	
		Código	Descrição
01.06.00 01.06.01 01.06.02 01.06.03	Secretaria Municipal de Cultura Gabinete do Secretário Fundo Municipal de Cultura FUNDETUR – Fundo Municipal de Turismo	0003 0004	Gestão Artística e Cultural Gestão do Turismo
01.07.00 01.07.01 01.07.02	Secretaria Municipal de Educação Departamento de Educação Básica FUNDEB	0005	Gestão Educacional
01.08.00 01.08.01	Secretaria Municipal de Planejamento Urbano e Engenharia Gabinete do Secretário	0001	Gestão Administrativa
01.09.00 01.09.01 01.09.02	Secretaria Municipal de Esportes Gabinete do Secretário FAE - Fundo de Assistência ao Esporte	0006	Gestão Desportiva e de Lazer
01.10.00 01.10.01 01.10.02	Secretaria Municipal da Fazenda Gabinete do Secretário Encargos Especiais da Prefeitura	0001 0007 9999	Gestão Administrativa Encargos Especiais - Prefeitura Reserva de Contingência



Prefeitura Municipal de Indaiatuba

PLANO PLURIANUAL 2022-2025

Anexo IV Estrutura Orçamentária

Órgão/Unid Orçamentária/ Unid Executora	Especificação	PROGRAMA	
		Código	Descrição
01.11.00 01.11.01	Secretaria Municipal de Governo Gabinete do Secretário	0001	Gestão Administrativa
01.12.00 01.12.01 01.12.02	Secretaria Municipal de Habitação Gabinete do Secretário FUNHABIT - Fundo Municipal da Habitação	0008	Gestão Habitacional
01.13.00 01.13.01	Secretaria Municipal dos Negócios Jurídicos Gabinete do Secretário	0001	Gestão Administrativa
01.14.00 01.14.01 01.14.02	Secretaria Municipal de Obras e Vias Públicas Gabinete do Secretário FUNTRAN - Fundo Municipal de Trânsito	0009 0010 0011	Gestão de Obras e Infraestrutura Gestão do Trânsito Gestão da Iluminação Pública
01.15.00 01.15.01	Secretaria Municipal de Saúde FUNSAU - Fundo Municipal de Saúde	0015	Gestão da Saúde



Prefeitura Municipal de Indaiatuba

PLANO PLURIANUAL 2022-2025

Anexo IV Estrutura Orçamentária

Órgão/Unid Orçamentária/ Unid Executora	Especificação	PROGRAMA	
		Código	Descrição
01.16.00 01.16.01 01.16.02 01.16.03	Secretaria Municipal de Segurança Pública Gabinete do Secretário Corpo de Bombeiros Defesa Civil	0012	Gestão da Segurança Pública
01.17.00 01.17.01 01.17.02 01.17.03	Secretaria Municipal de Urbanismo e Meio Ambiente Gabinete do Secretário FUNDEMA – Fundo Mun. Desenvolv do Meio FMPA – Fdo Mun de Proteção aos Animais	0013 0014	Gestão de Serviços Urbanos e do Meio Ambiente Gestão da Frota
01.18.00 01.18.01	Secretaria Municipal de Relações Institucionais e Comunicação Gabinete do Secretário	0001	Gestão Administrativa



Prefeitura Municipal de Indaiatuba

PLANO PLURIANUAL 2022-2025

Anexo IV Estrutura Orçamentária

Órgão/Unid Orçamentária/ Unid Executora	Especificação	PROGRAMA	
		Código	Descrição
02.00.00	CÂMARA MUNICIPAL DE INDAIATUBA		
02.01.00	Câmara Municipal de Indaiatuba	0021	Gestão Legislativa
02.01.01	Corpo Legislativo	0022	Encargos Especiais do Poder Legislativo
03.00.00	SAAE - SERVIÇO AUTÔNOMO DE ÁGUA E ESGOTO		
03.01.00	SAAE - Serviço Autônomo de Água e Esgoto	0023	Gestão do Saneamento Básico
03.01.01	SAAE - Serviço Autônomo de Água e Esgoto	0024	Encargos Especiais - SAAE
04.00.00	SEPREV - SERVIÇO DE PREVIDÊNCIA E ASSISTÊNCIA SOCIAL DOS FUNC MUN DE INDAIATUBA		
04.01.00	SEPREV - Serv Previd e Assist Social Func Mun de Indaiatuba	0025	Gestão do Fundo Previdenciário
04.01.01	FUNPREV - Fundo Previdenciário	0026	Gestão do Fundo de Assistência à Saúde
04.01.02	FAS – Fundo de Assistência à Saúde	0027	Encargos Especiais - SEPREV
05.00.00	FIEC - FUNDAÇÃO INDAIATUBANA DE EDUCAÇÃO E CULTURA		
05.01.00	FIEC - Fundação Indaiatubana de Educação e Cultura	0028	Gestão do Ensino Profissionalizante e Cultura
05.01.01	FIEC – Fundação Indaiatubana de Educação e Cultura	0029	Gestão de Atividades Voltadas ao Ensino Médio



Prefeitura Municipal de Indaiatuba

PPA 2022–2025 – RESUMO DOS VALORES DAS DESPESAS POR ENTIDADE:

Valores em R\$ mil

EXERCÍCIO	PREFEITURA	CÂMARA	SAAE	SEPREV	FIEC	TOTAL
2022	1.097.737,00	17.520,00	126.139,00	175.794,00	17.284,00	1.434.474,00
2023	1.143.177,00	18.350,00	129.932,00	182.832,00	17.805,00	1.492.096,00
2024	1.191.421,00	19.200,00	133.652,00	190.091,00	18.537,00	1.552.901,00
2025	1.240.442,00	20.085,00	137.262,00	197.901,00	19.474,00	1.615.164,00
Total	4.672.777,00	75.155,00	526.985,00	746.618,00	73.100,00	6.094.635,00



Prefeitura Municipal de Indaiatuba

Anexos

II e III

Programas

e

Ações



Prefeitura Municipal de Indaiatuba

Plano Plurianual – Programas e Ações

- ❖ **Programa:** de acordo com Portaria nº. 42/99 da STN, Programa é o instrumento de organização da ação governamental que visa à concretização dos objetivos pretendidos pela Administração, podendo ser de Apoio Administrativo ou Finalístico.
- ❖ **Ação:** conjunto de procedimentos e trabalhos voltados ao desenvolvimento dos PROGRAMAS governamentais, podendo ser de 03 (três) tipos: Projeto, Atividade ou Operação Especial.



Prefeitura Municipal de Indaiatuba

PPA – Prefeitura

2022 - 1.097,737 bilhões

2023 - 1.143,177 bilhões

2024 - 1.191,421 bilhões

2025 - 1.240,442 bilhões

Total = 4.672,777 bilhões



Prefeitura Municipal de Indaiatuba

PROGRAMA		Custo Estimado do Programa (R\$ mil)				
		2022	2023	2024	2025	Total Meta
0001 - GESTÃO ADMINISTRATIVA		98.164,00	102.410,00	106.749,00	111.262,00	418.585,00
INDICADORES		UNIDADE/MEDIDA	Evolução dos Indicadores do Programa			
MANUTENÇÃO		%	100	100	100	100
UNIDADE	AÇÕES	Custo Financeiro das Ações por Exercício				Total PPA
		2022	2023	2024	2025	
GABINETE DO PREFEITO	MANUTENÇÃO DA UNIDADE CONTRIBUIÇÃO AO FUNDOCAMP DA RMC	5.377,00	5.647,00	5.927,00	6.212,00	23.163,00
TRANSPARÊNCIA, CONTROLE E FISCALIZAÇÃO	MANUTENÇÃO DA UNIDADE	1.719,00	1.834,00	1.949,00	2.074,00	7.576,00
ADMINISTRAÇÃO	MANUTENÇÃO DA UNIDADE SUBSÍDIO AO TRANSPORTE COLETIVO	44.403,00	46.316,00	48.255,00	50.264,00	189.238,00
ENGENHARIA	MANUTENÇÃO DA UNIDADE	8.110,00	8.450,00	8.805,00	9.180,00	34.545,00
FAZENDA	MANUTENÇÃO DA UNIDADE	14.570,00	15.050,00	15.560,00	16.100,00	61.280,00
GOVERNO	MANUTENÇÃO DA UNIDADE DESAPROPRIAÇÃO DE BENS	3.211,00	3.361,00	3.516,00	3.676,00	13.764,00
NEGÓCIOS JURÍDICOS	MANUTENÇÃO DA UNIDADE	8.132,00	8.573,00	9.025,00	9.487,00	35.217,00
RELAÇÕES INSTITUCIONAIS E COMUNICAÇÃO	MANUTENÇÃO DA UNIDADE DIVULGAÇÃO INSTITUCIONAL	12.642,00	13.179,00	13.712,00	14.269,00	53.802,00



Prefeitura Municipal de Indaiatuba

PROGRAMA		Custo Estimado do Programa (R\$ mil)				
		2022	2023	2024	2025	Total Meta
0002 - GESTÃO DO FUNDO SOCIAL DE SOLIDARIEDADE		1.058,00	1.118,00	1.174,00	1.232,00	4.582,00
INDICADORES	UNIDADE/MEDIDA	Evolução dos Indicadores do Programa				
MANUTENÇÃO	%	100	100	100	100	100
PESSOAS EM SITUAÇÃO DE VULNERABILIDADE SOCIAL ATENDIDAS	ATENDIMENTOS EM %	100	100	100	100	100
CURSOS DE GERAÇÃO DE RENDA	PESSOAS CAPACITADAS	820	850	860	860	3.390
PESSOAS ATENDIDAS EM ATIVIDADES P/ A 3ª IDADE	PESSOAS	1.350	1.400	1.450	1.500	5.700
UNIDADE	AÇÕES	Custo Financeiro das Ações por Exercício				Total PPA
		2022	2023	2024	2025	
GABINETE DO PREFEITO/FUNSSOL	MANUTENÇÃO DA UNIDADE REALIZAÇÃO DE AÇÕES, PROJETOS E PROGRAMAS SOCIAIS	1.058,00	1.118,00	1.174,00	1.232,00	4.582,00



Prefeitura Municipal de Indaiatuba

PROGRAMA		Custo Estimado do Programa (R\$ mil)				
		2022	2023	2024	2025	Total Meta
0003 - GESTÃO ARTÍSTICA E CULTURAL		13.515,00	13.825,00	14.155,00	14.505,00	56.000,00
INDICADORES	UNIDADE/MEDIDA	Evolução dos Indicadores do Programa				
MANUTENÇÃO	%	100	100	100	100	100
ALUNOS ATENDIDOS - OFICINAS CULTURAIS	Nº DE ALUNOS	5.000	6.000	7.000	7.500	7.500
CONSTRUÇÃO E AMPLIAÇÃO DE PRÓPRIOS PÚBLICOS	UNIDADES CONSTRUÍDAS / AMPLIADAS	0,10	0,20	0,60	0,10	1,00
CONCESSÃO DE AUXÍLIOS, SUBVENÇÕES E CONTRIBUIÇÕES SOCIAIS	ENTIDADES	4	4	4	4	4
NÚMERO DE EVENTOS OFERECIDOS À POPULAÇÃO	EVENTOS/ANO	350	380	380	400	400
UNIDADE	AÇÕES	Custo Financeiro das Ações por Exercício				Total PPA
		2022	2023	2024	2025	
CULTURA/ GABINETE DO SECRETÁRIO	MANUTENÇÃO DA UNIDADE					
	CONCESSÃO DE AUXÍLIOS, SUBVENÇÕES E CONTRIBUIÇÕES SOCIAIS	13.514,00	13.824,00	14.154,00	14.504,00	55.996,00
	PRODUÇÕES E AÇÕES CULTURAIS					
	CONSTRUÇÃO E AMPLIAÇÃO DE PRÓPRIOS PÚBLICOS					
CULTURA/FUNDO M. DE CULTURA	MANUTENÇÃO DA UNIDADE	1,00	1,00	1,00	1,00	4,00



Prefeitura Municipal de Indaiatuba

PROGRAMA		Custo Estimado do Programa (R\$ mil)				
		2022	2023	2024	2025	Total Meta
0004 - GESTÃO DO TURISMO		317,00	317,00	317,00	317,00	1.268,00
INDICADORES	UNIDADE/MEDIDA	Evolução dos Indicadores do Programa				
MANUTENÇÃO	%	100	100	100	100	100
REALIZAÇÃO DE EVENTOS TURÍSTICOS	EVENTOS/ANO	40	45	59	59	59
UNIDADE	AÇÕES	Custo Financeiro das Ações por Exercício				Total PPA
		2022	2023	2024	2025	
CULTURA/ FUNDETUR	MANUTENÇÃO DA UNIDADE	317,00	317,00	317,00	317,00	1.268,00



Prefeitura Municipal de Indaiatuba

PROGRAMA		Custo Estimado do Programa (R\$ mil)				
		2022	2023	2024	2025	Total Meta
0005 - GESTÃO EDUCACIONAL		342.378,00	342.815,00	362.466,00	375.379,00	1.423.038,00
INDICADORES	UNIDADE/MEDIDA	Evolução dos Indicadores do Programa				
ALUNOS ATENDIDOS DE ACORDO COM DEMANDA – CRECHE	%	100	100	100	100	100
PROVA BRASIL - LÍNGUA PORTUGUESA - ANOS INICIAIS DO ENS FUND - REDE MUNICIPAL	ÍNDICE	246,59	246,59	248,00	248,00	248,00
PROVA BRASIL - MATEMÁTICA - ANOS INICIAIS DO ENS FUND - REDE MUNICIPAL	ÍNDICE	266,94	266,94	268,00	268,00	268,00
ACESSO A INTERNET NAS ESCOLAS DE ENSINO FUNDAMENTAL	%	100	100	100	100	100
ALUNOS ATENDIDOS DE ACORDO C/ DEMANDA – ENS FUNDAMENTAL	%	100	100	100	100	100
ALUNOS ATENDIDOS DE ACORDO COM DEMANDA – PRÉ-ESCOLA	%	100	100	100	100	100
ATENDIMENTO EM PERÍODO INTEGRAL - ENSINO FUNDAMENTAL	%	30	30	33	33	33
ATENDIMENTO EM PERÍODO INTEGRAL- EDUCAÇÃO INFANTIL - PRÉ-ESCOLA	%	10	10	14	17	17
IDEB (ÍNDICE DE DESENVOLVIMENTO DA EDUCAÇÃO BÁSICA)	ÍNDICE	7,40	7,40	7,50	7,50	7,50
ALUNOS ATENDIDOS - ALIMENTAÇÃO ESCOLAR	%	100	100	100	100	100
ALUNOS ATENDIDOS DE ACORDO C/ A DEMANDA-TRANSPORTE ESCOLAR	%	100	100	100	100	100
ESCOLAS COM DEPENDÊNCIAS ADEQUADAS A PESSOAS COM DEFICIÊNCIA	%	100	100	100	100	100
PARCERIAS - TERCEIRO SETOR - EDUCAÇÃO INFANTIL	UN	18	18	18	18	18
PARCERIAS - TERCEIRO SETOR - EDUCAÇÃO ESPECIAL	UN	1	1	1	1	1
UNIDADE	AÇÕES	Custo Financeiro das Ações por Exercício				Total PPA
		2022	2023	2024	2025	
EDUCAÇÃO/ DEPARTAMENTO DE EDUCAÇÃO BÁSICA	FORNECIMENTO DE ALIMENTAÇÃO ESCOLAR					
	CONSTRUÇÃO E AMPLIAÇÃO DE PRÓPRIOS PÚBLICOS					
	MANUTENÇÃO DA UNIDADE	197.078,00	192.440,00	206.838,00	214.315,00	810.671,00
	TRANSPORTE ESCOLAR					
EDUCAÇÃO/ FUNDEB	MANUTENÇÃO DA UNIDADE	145.300,00	150.375,00	155.628,00	161.064,00	612.367,00



Prefeitura Municipal de Indaiatuba

PROGRAMA		Custo Estimado do Programa (R\$ mil)					
		2022	2023	2024	2025	Total Meta	
0006 - GESTÃO DESPORTIVA E DE LAZER		27.310,00	48.374,00	35.226,00	31.914,00	142.824,00	
INDICADORES		UNIDADE/MEDIDA	Evolução dos Indicadores do Programa				
ATENDIMENTOS - LAZER		PESSOAS ATENDIDAS	8.000	8.500	9.000	10.000	10.000
ATENDIMENTOS - EDUCACIONAL		PESSOAS ATENDIDAS	7.500	8.000	8.500	9.000	9.000
ATENDIMENTOS - ALTO RENDIMENTO		PESSOAS ATENDIDAS	900	1.000	1.100	1.200	1.200
UNIDADES CONSTRUÍDAS /AMPLIADAS		UN	4	3	1	1	9
UNIDADE	AÇÕES	Custo Financeiro das Ações por Exercício				Total PPA	
		2022	2023	2024	2025		
ESPORTES/ GABINETE DO SECRETÁRIO	CONCESSÃO DE AUXÍLIOS, SUBVENÇÕES E CONTRIBUIÇÕES SOCIAIS MANUTENÇÃO DAS MODALIDADES ESPORTIVAS COMPETITIVAS MANUTENÇÃO DA UNIDADE						
	ATIVIDADES ESPORTIVAS PARA A POPULAÇÃO DA MELHOR IDADE MANUTENÇÃO E AMPLIAÇÃO DO PROGRAMA DE RECREAÇÃO, INICIAÇÃO E APERFEIÇOAMENTO - PRIA CONSTRUÇÃO E AMPLIAÇÃO DE PRÓPRIOS PÚBLICOS	26.502,00	47.566,00	34.418,00	31.106,00	139.592,00	
ESPORTES/FAE	MANUTENÇÃO DA UNIDADE	808,00	808,00	808,00	808,00	3.232,00	



Prefeitura Municipal de Indaiatuba

PROGRAMA		Custo Estimado do Programa (R\$ mil)				
		2022	2023	2024	2025	Total Meta
0007 - ENCARGOS ESPECIAIS - PREFEITURA		28.095,00	29.323,00	30.672,00	33.219,00	121.309,00
INDICADORES		UNIDADE/MEDIDA		Evolução dos Indicadores do Programa		
PAGTO PONTUAL DE ENCARGOS ESPECIAIS		%		100	100	100
UNIDADE	AÇÕES	Custo Financeiro das Ações por Exercício				Total PPA
		2022	2023	2024	2025	
FAZENDA / ENCARGOS ESPECIAIS DA PREFEITURA	PAGAMENTOS DE REQUISITÓRIOS DE PEQUENO VALOR	1.347,00	1.751,00	2.276,00	2.959,00	8.333,00
	PAGAMENTOS DE PRECATÓRIOS	5.001,00	5.001,00	5.001,00	5.001,00	20.004,00
	CONTRIBUIÇÃO AO PASEP	11.594,70	12.098,20	12.601,72	13.105,27	49.399,89
	PAGAMENTO DE DÍVIDAS CONTRATUAIS	9.400,00	9.700,00	10.000,00	11.340,00	40.440,00
	PAGAMENTO DE ACORDOS EXTRAJUDICIAIS	2,30	2,80	3,28	3,73	12,11
	DEVOLUÇÕES DE RECURSOS E RESSARCIMENTOS	410,00	410,00	410,00	410,00	1.640,00
	PAGAMENTO DE ASSISTÊNCIA À SAÚDE AOS APOSENTADOS	340,00	360,00	380,00	400,00	1.480,00



Prefeitura Municipal de Indaiatuba

PROGRAMA		Custo Estimado do Programa (R\$ mil)				
		2022	2023	2024	2025	Total Meta
0008 - GESTÃO HABITACIONAL		3.193,000	3.470,000	3.321,000	3.463,000	13.447,00
INDICADORES	UNIDADE/MEDIDA	Evolução dos Indicadores do Programa				
MANUTENÇÃO	%	100	100	100	100	100
PLANTAS DE MORADIA ECONÔMICA	PROJETOS	100	100	100	100	400
UNIDADES HABITACIONAIS (CASA/APTO/LOTE)	UN	600	600	600	600	2.400
UNIDADES HABITACIONAIS REFORMADAS	UN	100	100	100	100	400
UNIDADE	AÇÕES	Custo Financeiro das Ações por Exercício				Total PPA
		2022	2023	2024	2025	
HABITAÇÃO/ GABINETE DO SECRETÁRIO	MANUTENÇÃO DA UNIDADE ELABORAÇÃO DE PLANTAS DE MORADIA ECONÔMICA E LEVANTAMENTO CADASTRAL/REGULARIZAÇÃO PRODUÇÃO DE UNIDADES HABITACIONAIS	2.833,000	2.920,000	3.071,000	3.231,000	12.055,00
HABITAÇÃO / FUNHABIT	ELABORAÇÃO DE PLANTAS DE MORADIA ECONÔMICA E LEVANTAMENTO CADASTRAL/REGULARIZAÇÃO PRODUÇÃO DE UNIDADES HABITACIONAIS COMBATE ÀS SITUAÇÕES PRECÁRIAS DE HABITABILIDADE E EMERGÊNCIA	360,00	550,00	250,00	232,00	1.392,00



Prefeitura Municipal de Indaiatuba

PROGRAMA		Custo Estimado do Programa (R\$ mil)				
		2022	2023	2024	2025	Total Meta
0009 - GESTÃO DE OBRAS E INFRAESTRUTURA		40.560,00	35.198,00	33.184,00	33.957,00	142.899,00
INDICADORES	UNIDADE/MEDIDA	Evolução dos Indicadores do Programa				
MANUTENÇÃO	%	100	100	100	100	100
EXTENSÃO DE VIAS PÚBLICAS	KM	0,32	0,35	0,38	0,41	1,46
PAVIMENTAÇÃO DE VIAS DO PERÍMETRO URBANO E ESTRADAS VICINAIS	KM	8,90	0,60	0,50	0,50	10,50
CONSTRUÇÃO DE OBRAS DE ARTE	UN	0,50	0,50	0,00	0,00	1
CONSTRUÇÃO DE CICLOVIAS E CICLOFAIXAS	M ²	2.000	2.000	2.000	2.000	8.000
CONSTRUÇÃO E AMPLIAÇÃO DE PRAÇAS, PARQUES E JARDINS	M ²	6.250	6.250	6.250	6.250	25.000
OBRAS DE CANALIZAÇÃO DE CÓRREGOS E CONTENÇÃO DE ENCOSTAS	M ²	250	250	250	250	1.000
DRENAGEM DE ÁGUAS PLUVIAIS	%	100	100	100	100	100
CONSTRUÇÃO E AMPLIAÇÃO DE PRÉDIOS PÚBLICOS	M ²	625	625	625	625	2.500
UNIDADE	AÇÕES	Custo Financeiro das Ações por Exercício				Total PPA
		2022	2023	2024	2025	
SEMOP / GABINETE DO SECRETÁRIO	MANUTENÇÃO DA UNIDADE CONSERVAÇÃO DE PRÓPRIOS PÚBLICOS E DA INFRAESTRUTURA URBANA E RURAL CONSTRUÇÃO, IMPLANTAÇÃO E AMPLIAÇÃO DE PRÓPRIOS PÚBLICOS E DA INFRAESTRUTURA URBANA E RURAL	40.560,00	35.198,00	33.184,00	33.957,00	142.899,00



Prefeitura Municipal de Indaiatuba

PROGRAMA		Custo Estimado do Programa (R\$ mil)				
		2022	2023	2024	2025	Total Meta
0010 - GESTÃO DO TRÂNSITO		4.038,00	4.038,00	4.138,00	4.138,00	16.352,00
INDICADORES		UNIDADE/MEDIDA	Evolução dos Indicadores do Programa			
MANUTENÇÃO		%	100	100	100	100
MELHOR FLUIDEZ NO TRÁFEGO DE VEÍCULOS		%	87,00	89,00	90,00	91
REDUÇÃO DE ACIDENTES DE TRÂNSITO		UN	1.230	1.100	960	870
UNIDADE	AÇÕES	Custo Financeiro das Ações por Exercício				Total PPA
		2022	2023	2024	2025	
SEMOP / FUNTRAN	MANUTENÇÃO DA UNIDADE	4.038,00	4.038,00	4.138,00	4.138,00	16.352,00

PROGRAMA		Custo Estimado do Programa (R\$ mil)				
		2022	2023	2024	2025	Total Meta
0011 - GESTÃO DA ILUMINAÇÃO PÚBLICA		30.300,00	31.700,00	33.100,00	34.600,00	129.700,00
INDICADORES		UNIDADE/MEDIDA	Evolução dos Indicadores do Programa			
AMPLIAÇÃO DA ILUMINAÇÃO PÚBLICA		PONTOS DE LUZ	435	435	435	1.740
MANUTENÇÃO DA ILUMINAÇÃO PÚBLICA		%	100	100	100	100
UNIDADE	AÇÕES	Custo Financeiro das Ações por Exercício				Total PPA
		2022	2023	2024	2025	
SEMOP / GABINETE DO SECRETÁRIO	MANUTENÇÃO, IMPLANTAÇÃO, AMPLIAÇÃO E MELHORIAS NA ILUMINAÇÃO PÚBLICA	30.300,00	31.700,00	33.100,00	34.600,00	129.700,00



Prefeitura Municipal de Indaiatuba

PROGRAMA		Custo Estimado do Programa (R\$ mil)				
		2022	2023	2024	2025	Total Meta
0012 - GESTÃO DA SEGURANÇA PÚBLICA		53.077,00	55.420,00	58.907,00	60.878,00	228.282,00
INDICADORES		Evolução dos Indicadores do Programa				
UNIDADE/MEDIDA						
MANUTENÇÃO		%	100	100	100	100
UNIDADES CONSTRUÍDAS/AMPLIADAS		UN	2,25	0,25	0,25	3
UNIDADE	AÇÕES	Custo Financeiro das Ações por Exercício				Total PPA
		2022	2023	2024	2025	
SEG PÚBL / GABINETE DO SECRETÁRIO	MANUTENÇÃO DA UNIDADE CONSTRUÇÃO E AMPLIAÇÃO DE PRÓPRIOS PÚBLICOS	52.821,00	55.156,00	58.636,00	60.598,00	227.211,00
SEG PÚBL / CORPO DE BOMBEIROS	MANUTENÇÃO DA UNIDADE	226,00	234,00	241,00	250,00	951,00
SEG PÚBL / DEFESA CIVIL	MANUTENÇÃO DA UNIDADE	30,00	30,00	30,00	30,00	120,00



Prefeitura Municipal de Indaiatuba

PROGRAMA		Custo Estimado do Programa (R\$ mil)				
		2022	2023	2024	2025	Total Meta
0013 - GESTÃO DE SERVIÇOS URBANOS E DO MEIO AMBIENTE		87.183,00	89.320,00	93.133,00	96.041,00	365.677,00
INDICADORES	UNIDADE/MEDIDA	Evolução dos Indicadores do Programa				
LIMPEZA PÚBLICA	%	100	100	100	100	100
CONSTRUÇÃO DE CARNEIRAS	UN	250	250	250	250	1.000
CONCESSÃO DE ÁREA FUNDAÇÃO LEONOR DE BARROS CAMARGO	JAZIGOS	25	25	25	25	100
CONSTRUÇÃO DE ILHAS ECOLÓGICAS/ECOPONTOS	UN	3	3	3	2	11
ZELADORIA URBANA	%	100	100	100	100	100
EDUCAÇÃO AMBIENTAL	%	100	100	100	100	100
PARQUE ECOLÓGICO DO BURU	%	25	25	25	25	100
IMPLANTAÇÃO DE ÁREA DE LAZER	UN	1	1	1	2	5
CONSTRUÇÃO DE PISTA DE MOUNTAIN BIKE	M ²	250	250	250	250	1.000
IMPLANTAÇÃO DE USINA DE RECICLAGEM	%	25	25	25	25	100
PARQUE ECOLÓGICO - JARDIM VENEZA	%	25	25	25	25	100
PARQUE BOTÂNICO	%	25	25	25	25	100
RECUPERAÇÃO E CONTENÇÃO DE TALUDES	%	100	100	100	100	100
CONSERVAÇÃO E RECUPERAÇÃO DA MATA ATLÂNTICA	MUDAS	200	200	200	200	800
REVITALIZAÇÃO DO PONTO AZUL	UN	1	0	0	0	1
REVITALIZAÇÃO DA PRAÇA DA VILA BRIZOLA	UN	1	0	0	0	1
REVITALIZAÇÃO DO PQ ECOLÓGICO (AV. ÁRIO BARNABÉ ATÉ A RUA 80)	UN	1	0	0	0	1
REVITALIZAÇÃO DO PQ ECOLÓGICO (TANCREDO NEVES)	UN	1	0	0	0	1
REVITALIZAÇÃO DO PQ ECOLÓGICO (JARDIM ITAMARACÁ)	UN	1	0	0	0	1
REVITALIZAÇÃO DA ÁREA CENTRAL	%	50	50	0	0	100
AMPLIAÇÃO DE SERVIÇOS ECOBIKE	UN	1	1	1	1	4
VALORIZAÇÃO ENERGÉTICA DOS RESÍDUOS SÓLIDOS DOMÉSTICOS	%	12,50	12,50	12,50	12,50	50
FARMÁCIA PET	ATENDIMENTOS/ANO	100	120	140	160	160
ESPAÇO PET	UN	1	1	1	1	4
CONSTRUÇÃO DE CEMITÉRIO	UN	1	0	0	0	1
UNIDADE	AÇÕES	Custo Financeiro das Ações por Exercício				Total PPA
		2022	2023	2024	2025	
SEMURB/ GABINETE DO SECRETÁRIO	MANUTENÇÃO DA UNIDADE LIMPEZA PÚBLICA CONCESSÃO DE AUXÍLIOS, SUBVENÇÕES E CONTRIBUIÇÕES SOCIAIS EDUCAÇÃO AMBIENTAL CONSERVAÇÃO E RECUPERAÇÃO DA MATA ATLÂNTICA MANUTENÇÃO DOS CEMITÉRIOS IMPLANTAÇÃO E MANUTENÇÃO DE ECOPONTOS CONSERVAÇÃO DE PRÓPRIOS PÚBLICOS E DA INFRAESTRUTURA URBANA E RURAL CONSTRUÇÃO, IMPLANTAÇÃO E AMPLIAÇÃO DE PRÓPRIOS PÚBLICOS E DA INFRAESTRUTURA URBANA E RURAL	86.959,00	89.085,00	92.884,00	95.780,00	364.708,00
	MANUTENÇÃO DA UNIDADE	10,00	10,00	12,00	12,00	44,00
SEMURB/ FUNDEMA	MANUTENÇÃO DA UNIDADE	214,00	225,00	237,00	249,00	925,00
SEMURB/ FMPA	CONCESSÃO DE AUXÍLIOS, SUBVENÇÕES E CONTRIBUIÇÕES SOCIAIS					



Prefeitura Municipal de Indaiatuba

PROGRAMA		Custo Estimado do Programa (R\$ mil)					
		2022	2023	2024	2025	Total Meta	
0014 - GESTÃO DA FROTA		7.581,00	7.946,00	8.327,00	8.727,00	32.581,00	
INDICADORES		UNIDADE/MEDIDA	Evolução dos Indicadores do Programa				
AQUISIÇÃO DE COMBUSTÍVEL		L	2.500.000	2.600.000	2.700.000	2.800.000	2.800.000
MANUTENÇÃO E AMPLIAÇÃO DA FROTA		%	100	100	100	100	100
UNIDADE	AÇÕES	Custo Financeiro das Ações por Exercício				Total PPA	
		2022	2023	2024	2025		
SEMURB/GABINET E DO SECRETÁRIO	MANUTENÇÃO E AMPLIAÇÃO DA FROTA	7.581,00	7.946,00	8.327,00	8.727,00	32.581,00	



Prefeitura Municipal de Indaiatuba

PROGRAMA		Custo Estimado do Programa (R\$ mil)				
		2022	2023	2024	2025	Total Meta
0015 - GESTÃO DA SAÚDE		311.034,00	325.524,00	351.760,00	354.137,00	1.342.455,00
INDICADORES	UNIDADE/MEDIDA	Evolução dos Indicadores do Programa				
COBERTURA POPULACIONAL ESTIMADA PELAS EQUIPES DE SAÚDE DA FAMÍLIA	%	57,00	58,00	59,00	60,00	60,00
TAXA DE MORTALIDADE INFANTIL	%	6,11	6,10	6,09	6,08	6,08
PORPORÇÃO DE VACINAS SELECIONADAS DO CALENDÁRIO NACIONAL DE VACINAS (CNV) PARA MENORES DE 01 ANO (PENTAVALENTE, PENUMOCÓCICA, POLIOMELITE, TRÍPLICEVIRAL) COM COBERTURA VACINAL PRECONIZADA	%	75,00	75,00	75,00	75,00	75,00
PROPORÇÃO DE ÓBITOS COM CAUSA BÁSICA DEFINIDA	%	99,00	99,00	99,00	99,00	99,00
PROPORÇÃO DE PREENCHIMENTO DO CAMPO OCUPAÇÃO NAS NOTIFICAÇÕES DE AGRAVOS RELACIONADOS AO TRABALHO	%	99,00	99,00	99,00	99,00	99,00
PROPORÇÃO DE DENTES CARIADOS, PERDIDOS E OBTURADOS (CPO-D)	RAZÃO	1,00	1,00	1,00	1,00	1,00
PROPORÇÃO DE ESCOVAÇÃO DENTAL SUPERVISIONADA	%	47,00	48,00	48,00	48,00	48,00
UNIDADE	AÇÕES	Custo Financeiro das Ações por Exercício				Total PPA
		2022	2023	2024	2025	
SAÚDE / FUNDO MUNICIPAL DE SAÚDE	INFORMATIZAÇÃO DA REDE DE SAÚDE					
	APOIO ÀS AÇÕES DO CONSELHO MUNICIPAL DE SAÚDE					
	CONSTRUÇÃO E AMPLIAÇÃO DE PRÓPRIOS PÚBLICOS					
	PRESTADORES DE SERVIÇOS SUS					
	CONCESSÃO DE AUXÍLIOS, SUBVENÇÕES E CONTRIBUIÇÕES SOCIAIS					
	AQUISIÇÃO DE MEDICAMENTOS					
	MANUTENÇÃO DA UNIDADE	311.034,00	325.524,00	351.760,00	354.137,00	1.342.455,00
	MANUTENÇÃO DA ATENÇÃO BÁSICA					
	MANUTENÇÃO À MÉDIA E ALTA COMPLEXIDADE					
	MANUTENÇÃO DA ASSISTÊNCIA FARMACÊUTICA					
MANUTENÇÃO DA VIGILÂNCIA SANITÁRIA						
MANUTENÇÃO DA VIGILÂNCIA EPIDEMIOLÓGICA						



Prefeitura Municipal de Indaiatuba

PROGRAMA		Custo Estimado do Programa (R\$ mil)				
		2022	2023	2024	2025	Total Meta
0016 - GESTÃO DA ASSISTÊNCIA SOCIAL		17.456,80	19.209,80	20.510,80	21.877,80	79.055,20
INDICADORES	UNIDADE/MEDIDA	Evolução dos Indicadores do Programa				
MANUTENÇÃO	%	100	100	100	100	100
ESTUDANTES VULNERÁVEIS SOCIALMENTE	INDIVÍDUO	1.200	1.400	1.600	2.000	2.000
ATENDIMENTO A INDIVÍDUOS E FAMÍLIAS	INDIVÍDUOS E FAMÍLIAS	1.200	1.200	1.200	1.200	1.200
AMPLIAÇÃO DA REDE FÍSICA	UN	0,25	0,25	0,25	0,25	1,00
ATENDIMENTOS NOS PROGRAMAS DE SEGURANÇA ALIMENTAR DO CRESANS	FAMÍLIA	2.580	2.580	2.580	2.580	2.580
ATENDIMENTOS NOS PROGRAMAS DE EDUCAÇÃO ALIMENTAR E NUTRICIONAL DO CRESANS	INDIVÍDUO	600	900	1.350	2.025	2.025
ENTIDADES ATENDIDAS - FUNCRI	ENTIDADE	14	14	14	14	14
ENTIDADES ATENDIDAS - FUMDI	ENTIDADE	1	1	1	1	1
UNIDADE	AÇÕES	Custo Financeiro das Ações por Exercício				Total PPA
		2022	2023	2024	2025	
SAS/ GABINETE DO SECRETÁRIO	MANUTENÇÃO DA UNIDADE PREVENÇÃO E RISCOS ÀS DROGAS (PROGRAMA VIVER)	15.537,00	17.269,00	18.539,00	19.873,00	71.218,00
SAS / FMAS	MANUTENÇÃO DA UNIDADE MANUTENÇÃO DAS AÇÕES DE SEGURANÇA ALIMENTAR E NUTRICIONAL CONSTRUÇÃO E AMPLIAÇÃO DE PRÓPRIOS PÚBLICOS	554,00	573,00	592,00	613,00	2.332,00
SAS / Conselho Tutelar	MANUTENÇÃO DA UNIDADE	227,00	235,00	243,00	251,00	956,00
SAS / FUNCRI	MANUTENÇÃO DA UNIDADE CONCESSÃO DE AUXÍLIOS, SUBVENÇÕES E CONTRIBUIÇÕES SOCIAIS - FUNCRI	1.098,00	1.091,00	1.094,00	1.097,00	4.380,00
SAS / FUMDI	MANUTENÇÃO DA UNIDADE CONCESSÃO DE AUXÍLIOS, SUBVENÇÕES E CONTRIBUIÇÕES SOCIAIS - FUMDI	32,00	33,00	34,00	34,00	133,00
SAS/ Fundo REMAD	MANUTENÇÃO DA UNIDADE	8,80	8,80	8,80	9,80	36,20



Prefeitura Municipal de Indaiatuba

PROGRAMA		Custo Estimado do Programa (R\$ mil)				
		2022	2023	2024	2025	Total Meta
0017 - GESTÃO DA PROTEÇÃO SOCIAL BÁSICA		2.832,00	2.201,00	2.516,00	2.596,00	10.145,00
INDICADORES	UNIDADE/MEDIDA	Evolução dos Indicadores do Programa				
AMPLIAÇÃO DA REDE FÍSICA - PAAISI	UN	0,97	0,01	0,01	0,01	1,00
ENTIDADES ATENDIDAS	ENTIDADES	16	17	17	17	17
VOLUME DE ATENDIMENTOS INDIVIDUALIZADOS	INDIVÍDUOS E FAMÍLIAS	15.000	15.000	15.000	15.000	15.000
VOLUME DE FAMÍLIAS EM ACOMPANHAMENTO	FAMÍLIAS	3.644	3.500	3.500	3.500	3.500
VOLUME ANUAL DE BENEFÍCIOS EVENTUAIS	INDIVÍDUOS E FAMÍLIAS	30	30	30	30	30
UNIDADE	AÇÕES	Custo Financeiro das Ações por Exercício				Total PPA
		2022	2023	2024	2025	
SAS / FMAS	MANUTENÇÃO DAS AÇÕES DE PROTEÇÃO SOCIAL BÁSICA CONSTRUÇÃO E AMPLIAÇÃO DE PRÓPRIOS PÚBLICOS CONCESSÃO DE AUXÍLIOS, SUBVENÇÕES E CONTRIBUIÇÕES SOCIAIS - PSB BENEFÍCIOS EVENTUAIS	2.832,00	2.201,00	2.516,00	2.596,00	10.145,00



Prefeitura Municipal de Indaiatuba

PROGRAMA		Custo Estimado do Programa (R\$ mil)				
		2022	2023	2024	2025	Total Meta
0018 - GESTÃO DA PROTEÇÃO SOCIAL ESPECIAL DE MÉDIA COMPLEXIDADE		2.496,00	3.109,00	2.556,00	2.638,00	10.799,00
INDICADORES	UNIDADE/MEDIDA	Evolução dos Indicadores do Programa				
ATENDIMENTO DA DEMANDA	%	100	100	100	100	100
VOLUME ANUAL DE ATENDIMENTOS INDIVIDUALIZADOS	INDIVÍDUOS E FAMÍLIAS	5.481	5.481	5.481	5.481	5.481
VOLUME ANUAL DE CASOS EM ACOMPANHAMENTO	CASO	3.632	3.632	3.632	3.632	3.632
ENTIDADES ATENDIDAS	ENTIDADES	4	6	6	6	6
AMPLIAÇÃO DA REDE FÍSICA - CENTRO DIA - IDOSO	UN	0,49	0,49	0,01	0,01	1,00
AMPLIAÇÃO DA REDE FÍSICA - ESPAÇO ESPERANÇA	UN	0,49	0,49	0,01	0,01	1,00
UNIDADE	AÇÕES	Custo Financeiro das Ações por Exercício				Total PPA
		2022	2023	2024	2025	
SAS / FMAS	MANUTENÇÃO DAS AÇÕES DE PROTEÇÃO SOCIAL ESPECIAL DE MÉDIA COMPLEXIDADE CONSTRUÇÃO E AMPLIAÇÃO DE PRÓPRIOS PÚBLICOS CONCESSÃO DE AUXÍLIOS, SUBVENÇÕES E CONTRIBUIÇÕES SOCIAIS - PSE - MÉDIA COMPLEXIDADE	2.496,00	3.109,00	2.556,00	2.638,00	10.799,00



Prefeitura Municipal de Indaiatuba

PROGRAMA		Custo Estimado do Programa (R\$ mil)				
		2022	2023	2024	2025	Total Meta
0019 - GESTÃO DA PROTEÇÃO SOCIAL ESPECIAL DE ALTA COMPLEXIDADE		8.766,00	9.426,00	10.077,00	11.283,00	39.552,00
INDICADORES	UNIDADE/MEDIDA	Evolução dos Indicadores do Programa				
MULHER EM SITUAÇÃO DE VIOLÊNCIA	INDIVÍDUO	6	6	6	6	6
IDOSOS EM ACOLHIMENTO EM INSTITUIÇÃO PARTICULAR	INDIVÍDUO	20	25	10	15	15
JOVENS EM REPÚBLICA	INDIVÍDUO	6	6	6	6	6
AMPLIAÇÃO DA REDE FÍSICA - ABRIGO INSTITUCIONAL - IDOSO	UN	0,49	0,49	0,01	0,01	1,00
ENTIDADES ATENDIDAS	ENTIDADES	8	8	8	9	9
COBERTURA TERRITORIAL DOS SERVIÇOS	%	100	100	100	100	100
UNIDADE	AÇÕES	Custo Financeiro das Ações por Exercício				Total PPA
		2022	2023	2024	2025	
SAS / FMAS	MANUTENÇÃO DAS AÇÕES DE PROTEÇÃO SOCIAL ESPECIAL DE ALTA COMPLEXIDADE CONSTRUÇÃO E AMPLIAÇÃO DE PRÓPRIOS PÚBLICOS CONCESSÃO DE AUXÍLIOS, SUBVENÇÕES E CONTRIBUIÇÕES SOCIAIS - PSE - ALTA COMPLEXIDADE	8.766,00	9.426,00	10.077,00	11.283,00	39.552,00



Prefeitura Municipal de Indaiatuba

PROGRAMA		Custo Estimado do Programa (R\$ mil)				
		2022	2023	2024	2025	Total Meta
0020 - GESTÃO DO SISTEMA ÚNICO DE ASSISTÊNCIA SOCIAL		99,20	99,20	99,20	99,20	396,80
INDICADORES		UNIDADE/MEDIDA	Evolução dos Indicadores do Programa			
MANUTENÇÃO		%	100	100	100	100
FAMÍLIAS INSCRITAS NO CADASTRO ÚNICO PARA PROGRAMAS SOCIAIS		%	75	80	90	98
UNIDADE	AÇÕES	Custo Financeiro das Ações por Exercício				Total PPA
		2022	2023	2024	2025	
SAS / FMAS	MANUTENÇÃO DAS AÇÕES DE PROTEÇÃO SOCIAL	99,20	99,20	99,20	99,20	396,80



Prefeitura Municipal de Indaiatuba

PROGRAMA		Custo Estimado do Programa (R\$ mil)				
		2022	2023	2024	2025	Total Meta
0030 - GESTÃO DA MOBILIDADE URBANA		5,00	5,00	5,00	5,00	20,00
INDICADORES	UNIDADE/MEDIDA	Evolução dos Indicadores do Programa				
MANUTENÇÃO	%	100	100	100	100	100
MELHOR FLUIDEZ NO TRÁFEGO DE VEÍCULOS	%	87	89	90	91	91
REDUÇÃO DE ACIDENTES DE TRÂNSITO	UN	1.230	1.100	960	870	870
UNIDADE	AÇÕES	Custo Financeiro das Ações por Exercício				Total
		2022	2023	2024	2025	PPA
SEMOB / GABINETE DO SECRETÁRIO	MANUTENÇÃO DA UNIDADE SUBSÍDIO AO TRANSPORTE COLETIVO	3,00	3,00	3,00	3,00	12,00
SEMOB / FUNTRAN	MANUTENÇÃO DA UNIDADE	2,00	2,00	2,00	2,00	8,00



Prefeitura Municipal de Indaiatuba

PROGRAMA		Custo Estimado do Programa (R\$ mil)						
		2022	2023	2024	2025	Total Meta		
9999 - RESERVA DE CONTINGÊNCIA		32.022,00	25.974,00	25.237,00	43.565,00	126.798,00		
INDICADORES		UNIDADE/MEDIDA		Evolução dos Indicadores do Programa				
VALORES EM REAIS		R\$ MIL		32.022,00	25.974,00	25.237,00	43.565,00	126.798,00
UNIDADE	AÇÕES	Custo Financeiro das Ações por Exercício				Total PPA		
		2022	2023	2024	2025			
FAZENDA / ENCARGOS ESPECIAIS DA PREFEITURA	RESERVA DE CONTINGÊNCIA	18.279,00	18.329,00	19.028,00	38.174,00	93.810,00		
SAAE	RESERVA DE CONTINGÊNCIA	351,00	361,00	372,00	382,00	1.466,00		
SEPREV/FUNPREV	RESERVA DE CONTINGÊNCIA	11.942,00	6.783,00	5.242,00	4.248,00	28.215,00		
SEPREV/FAS	RESERVA DE CONTINGÊNCIA	1.450,00	501,00	595,00	761,00	3.307,00		



Prefeitura Municipal de Indaiatuba

CÂMARA MUNICIPAL DE
INDAIATUBA

2022 -
17,520
milhões

2023 -
18,350
milhões

2024 -
19,200
milhões

2025 -
20,085
milhões

Total =
75,155
milhões





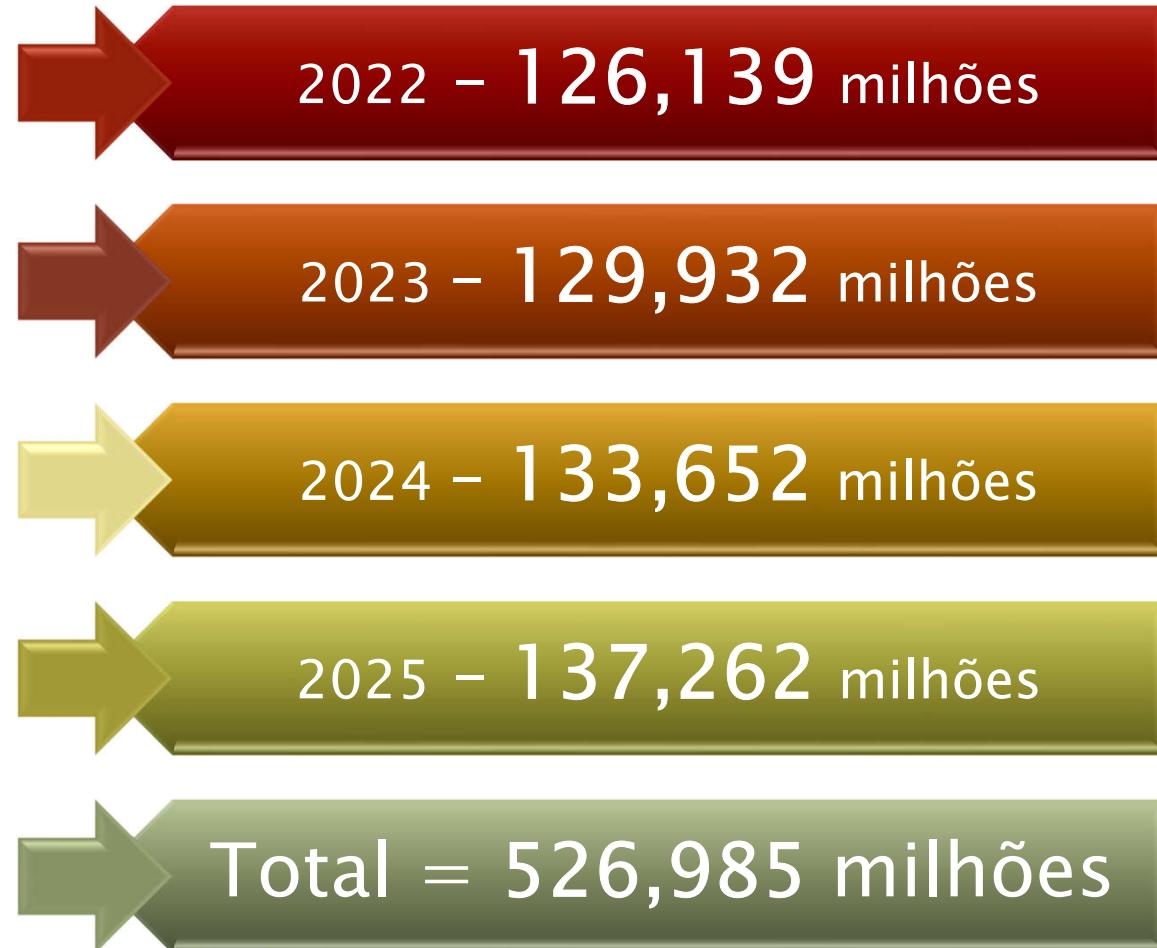
Prefeitura Municipal de Indaiatuba

PROGRAMA		Custo Estimado do Programa (R\$ mil)					
		2022	2023	2024	2025	Total Meta	
0021 - GESTÃO LEGISLATIVA		17.465,00	18.292,00	19.140,00	20.022,00	74.919,00	
INDICADORES		UNIDADE/MEDIDA	Evolução dos Indicadores do Programa				
GESTÃO DA CÂMARA MUNICIPAL		%	100	100	100	100	
UNIDADE	AÇÕES	Custo Financeiro das Ações por Exercício				Total PPA	
		2022	2023	2024	2025		
CÂMARA MUNICIPAL	DESPEAS COM SUBSÍDIOS DOS VEREADORES DIVULGAÇÃO INSTITUCIONAL - CÂMARA MANUTENÇÃO DA UNIDADE		17.465,00	18.292,00	19.140,00	20.022,00	74.919,00

PROGRAMA		Custo Estimado do Programa (R\$ mil)					
		2022	2023	2024	2025	Total Meta	
0022 - ENCARGOS ESPECIAIS DO PODER LEGISLATIVO		55,00	58,00	60,00	63,00	236,00	
INDICADORES		UNIDADE/MEDIDA	Evolução dos Indicadores do Programa				
PAGAMENTO PONTUAL DE ENCARGOS ESPECIAIS		%	100	100	100	100	
UNIDADE	AÇÕES	Custo Financeiro das Ações por Exercício				Total PPA	
		2022	2023	2024	2025		
CÂMARA MUNICIPAL	PAGAMENTO DE ASSISTÊNCIA À SAÚDE AOS APOSENTADOS		55,00	58,00	60,00	63,00	236,00



Prefeitura Municipal de Indaiatuba



2022 – 126,139 milhões

2023 – 129,932 milhões

2024 – 133,652 milhões

2025 – 137,262 milhões

Total = 526,985 milhões



Prefeitura Municipal de Indaiatuba

PROGRAMA		Custo Estimado do Programa (R\$ mil)				
		2022	2023	2024	2025	Total Meta
0023 - GESTÃO DO SANEAMENTO BÁSICO		124.231,00	127.974,00	131.644,00	135.204,00	519.053,00
INDICADORES	UNIDADE/MEDIDA	Evolução dos Indicadores do Programa				
ÍNDICE DE ATENDIMENTO TOTAL DA POPULAÇÃO C/ ÁGUA (SNIS IN 055)	%	96,0	96,5	97,0	98,0	98,0
ÍNDICE DE ATENDIMENTO TOTAL DA POPULAÇÃO C/ ESGOTO (SNIS IN 056)	%	94,5	95,0	96,0	97,0	97,0
ÍNDICE DE PERDAS NA DISTRIBUIÇÃO (SNIS IN 049)	%	29,5	29,0	28,5	28,0	28,0
LIGAÇÕES TOTAIS DE ÁGUA (SNIS AG 021)	UN	98.000	100.000	102.000	104.000	104.000
LIGAÇÕES TOTAIS DE ESGOTO (SNIS ES 009)	UN	97.000	99.000	101.000	103.000	103.000
UNIDADE	AÇÕES	Custo Financeiro das Ações por Exercício				Total PPA
		2022	2023	2024	2025	
SAAE	MANUTENÇÃO DA UNIDADE CONTRIBUIÇÃO PARA CONSÓRCIOS DIVULGAÇÃO INSTITUCIONAL - SAAE CONSTRUÇÃO/REFORMA DE ETA'S, CAPTAÇÕES, POÇOS E EE DE ÁGUA BRUTA OU TRATADA ESTAÇÕES DE TRATAMENTO E ELEVATÓRIAS DE ESGOTO EMISSÁRIOS E INTERCEPTORES RESERVATÓRIOS E BARRAGENS COMBATE AS PERDAS SISTEMA DE ÁGUA DE REUSO PROGRAMA INTEGRADO DE SANEAMENTO E RECURSOS HÍDRICOS DE INDAIATUBA/SP - RIO JUNDIAÍ LIMPO CONSTRUÇÃO E AMPLIAÇÃO DE PRÓPRIOS PÚBLICOS	124.231,00	127.974,00	131.644,00	135.204,00	519.053,00

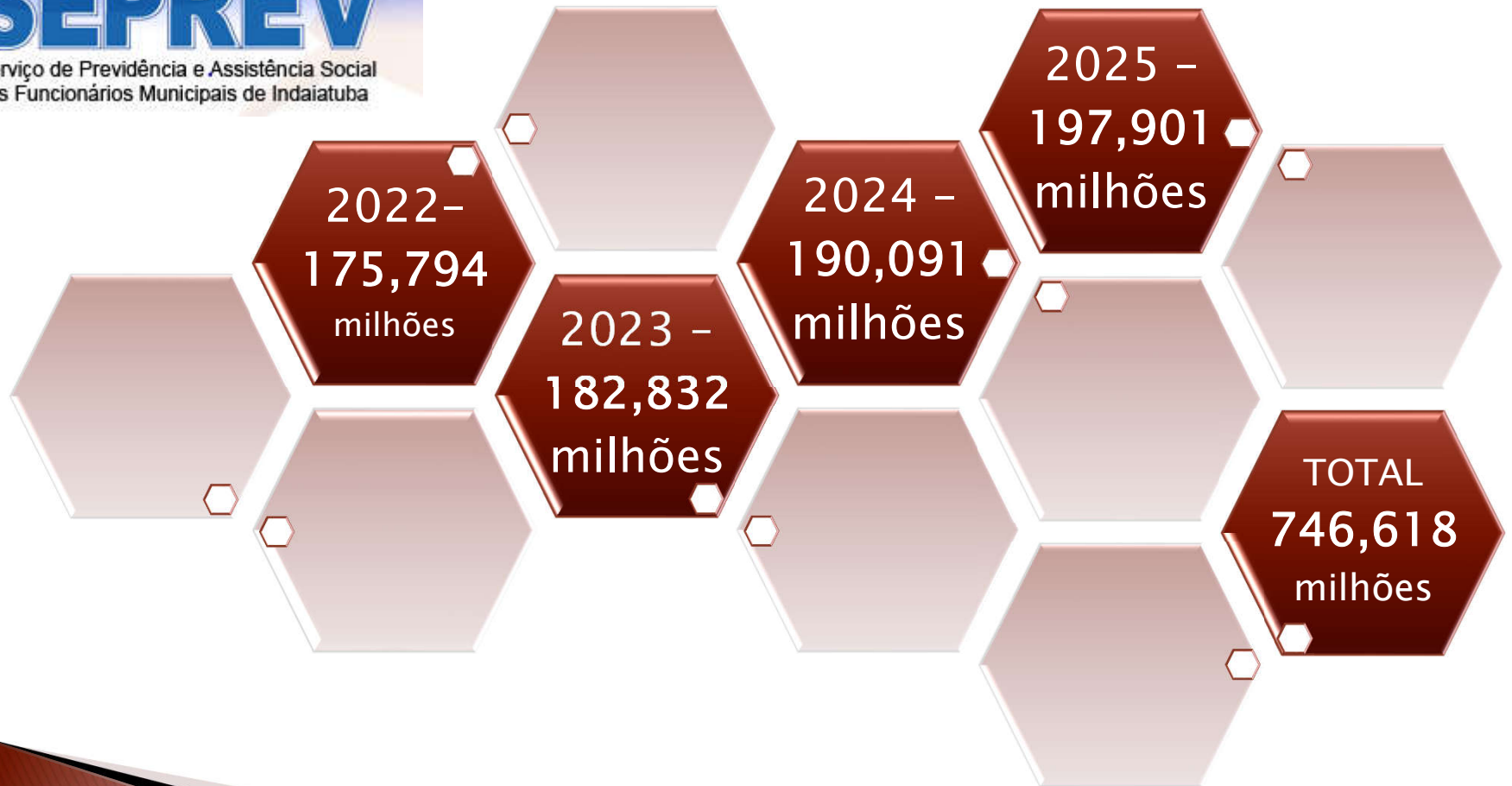


Prefeitura Municipal de Indaiatuba

PROGRAMA		Custo Estimado do Programa (R\$ mil)				
		2022	2023	2024	2025	Total Meta
0024 - ENCARGOS ESPECIAIS - SAAE		1.557,00	1.597,00	1.636,00	1.676,00	6.466,00
INDICADORES		UNIDADE/MEDIDA	Evolução dos Indicadores do Programa			
PAGTO PONTUAL DE ENCARGOS ESPECIAIS		%	100	100	100	100
UNIDADE	AÇÕES	Custo Financeiro das Ações por Exercício				Total
		2022	2023	2024	2025	PPA
SAAE	PAGAMENTOS DE REQUISITÓRIOS DE PEQUENO VALOR	100,00	100,00	100,00	100,00	400,00
	PAGAMENTOS DE PRECATÓRIOS	100,00	100,00	100,00	100,00	400,00
	CONTRIBUIÇÃO AO PASEP	1.292,00	1.330,00	1.367,00	1.404,00	5.393,00
	PAGAMENTO DE ASSISTÊNCIA À SAÚDE AOS APOSENTADOS	65,00	67,00	69,00	72,00	273,00



Prefeitura Municipal de Indaiatuba





Prefeitura Municipal de Indaiatuba

PROGRAMA		Custo Estimado do Programa (R\$ mil)				
		2022	2023	2024	2025	Total Meta
0025 - GESTÃO DO FUNDO PREVIDENCIÁRIO		110.840,00	120.883,00	127.466,00	133.952,00	493.141,00
INDICADORES	UNIDADE/MEDIDA	Evolução dos Indicadores do Programa				
MANUTENÇÃO	%	100	100	100	100	100
PAGTO DE BENEFÍCIOS PREVIDENCIÁRIOS	%	100	100	100	100	100
UNIDADE	AÇÕES	Custo Financeiro das Ações por Exercício				Total PPA
		2022	2023	2024	2025	
SEPREV / FUNPREV	MANUTENÇÃO DA UNIDADE	5.020,00	5.253,00	5.225,00	5.300,00	20.798,00
	PAGAMENTO DE BENEFÍCIOS PREVIDENCIÁRIOS	105.820,00	115.630,00	122.241,00	128.652,00	472.343,00



Prefeitura Municipal de Indaiatuba

PROGRAMA		Custo Estimado do Programa (R\$ mil)				
		2022	2023	2024	2025	Total Meta
0026 - GESTÃO DO FUNDO DE ASSISTÊNCIA À SAÚDE		50.994,00	54.044,00	56.134,00	58.258,00	219.430,00
INDICADORES	UNIDADE/MEDIDA	Evolução dos Indicadores do Programa				
MANUTENÇÃO	%	100	100	100	100	100
PAGTO DOS PRESTADORES DE SERVIÇOS - SAÚDE	%	100	100	100	100	100
UNIDADE	AÇÕES	Custo Financeiro das Ações por Exercício				Total PPA
		2022	2023	2024	2025	
SEPREV / FAS.	MANUTENÇÃO DA UNIDADE	5.894,00	5.944,00	6.034,00	6.158,00	24.030,00
	PAGAMENTO DOS PRESTADORES DE SERVIÇOS – SAÚDE	45.100,00	48.100,00	50.100,00	52.100,00	195.400,00



Prefeitura Municipal de Indaiatuba

PROGRAMA		Custo Estimado do Programa (R\$ mil)				
		2022	2023	2024	2025	Total Meta
0027 - ENCARGOS ESPECIAIS - SEPREV		568,00	621,00	654,00	682,00	2.525,00
INDICADORES		UNIDADE/MEDIDA	Evolução dos Indicadores do Programa			
PAGTO PONTUAL DE ENCARGOS ESPECIAIS		%	100	100	100	100
UNIDADE	AÇÕES	Custo Financeiro das Ações por Exercício				Total PPA
		2022	2023	2024	2025	
SEPREV / FUNPREV	CONTRIBUIÇÃO AO PASEP	500,00	550,00	580,00	605,00	2.235,00
SEPREV / FAS.	CONTRIBUIÇÃO AO PASEP	68,00	71,00	74,00	77,00	290,00



Prefeitura Municipal de Indaiatuba





Prefeitura Municipal de Indaiatuba

PROGRAMA		Custo Estimado do Programa (R\$ mil)					
		2022	2023	2024	2025	Total Meta	
0028 - GESTÃO DO ENSINO PROFISSIONALIZANTE E CULTURA		17.068,00	17.583,00	18.306,00	19.231,00	72.188,00	
INDICADORES		UNIDADE/MEDIDA	Evolução dos Indicadores do Programa				
CONSTRUÇÕES E AMPLIAÇÕES DE UNIDADES		M ²	50	50	50	50	200
ALUNOS ATENDIDOS – ENS. PROFISSIONAL		ALUNOS	1.200	1.200	1.200	1.200	4.800
ALUNOS ATENDIDOS – ENS. SUPERIOR		ALUNOS	80	80	80	80	320
DIVULGAÇÃO INSTITUCIONAL - FIEC		AÇÕES PUBLICITÁRIAS	300	300	300	300	1.200
UNIDADE	AÇÕES	Custo Financeiro das Ações por Exercício				Total PPA	
		2022	2023	2024	2025		
FIEC	CONSTRUÇÃO E AMPLIAÇÃO DE PRÓPRIOS PÚBLICOS - FIEC MANUTENÇÃO DA UNIDADE - FIEC DIVULGAÇÃO INSTITUCIONAL - FIEC	17.068,00	17.583,00	18.306,00	19.231,00	72.188,00	

PROGRAMA		Custo Estimado do Programa (R\$ mil)					
		2022	2023	2024	2025	Total Meta	
0029 - GESTÃO DE ATIVIDADES VOLTADAS AO ENSINO MÉDIO		216,00	222,00	231,00	243,00	912,00	
INDICADORES		UNIDADE/MEDIDA	Evolução dos Indicadores do Programa				
ALUNOS ATENDIDOS - CURSINHO PRÉ-VESTIBULAR		ALUNOS	240	240	240	240	960
UNIDADE	AÇÕES	Custo Financeiro das Ações por Exercício				Total PPA	
		2022	2023	2024	2025		
FIEC	CURSINHO PRÉ-VESTIBULAR	216,00	222,00	231,00	243,00	912,00	



Prefeitura Municipal de Indaiatuba

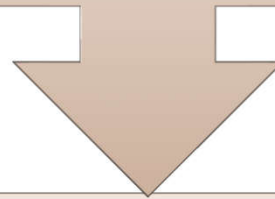
OBJETIVOS DO PLANO PLURIANUAL

- * Viabilizar a concretização do planejamento estratégico, através da estruturação de programas em linguagem orçamentária que expressam as escolhas para a transformação de determinada realidade;
- * Orientar taticamente a atuação do governo no sentido do que deve ser feito frente aos desafios, demandas e oportunidades de forma a preservar a finalidade máxima de atuação da administração municipal que consiste em:
 - PROMOVER O DESENVOLVIMENTO do Município e proporcionar melhoria da QUALIDADE DE VIDA da população, mantendo o EQUILÍBRIO DAS CONTAS PÚBLICAS com RESPONSABILIDADE FISCAL !



Prefeitura Municipal de Indaiatuba

**Dúvidas e sugestões relativas ao
PPA – Plano Plurianual 2022–2025:**



fazenda.audiencia@indaiatuba.sp.gov.br



Prefeitura Municipal de Indaiatuba

**Agradecemos
a todos pela
participação
e atenção !!!**

